

/ 19 WORK WEAR



Molinel

/19
WORK
WEAR

WORKWEAR EXPERT SOLUTIONS

SAFETY / TECH / LIFESTYLE





LA MARQUE MOLINEL C'EST UNE EXPERTISE INÉGALÉE DEPUIS 1845 SUR LES VÊTEMENTS ET ÉQUIPEMENTS DE PROTECTION DESTINÉS AUX PROFESSIONNELS.

MOLINEL PROPOSE UNE DÉMARCHE UNIQUE ET ORIGINALE - WORKWEAR EXPERT SOLUTIONS - POUR RÉPONDRE AUX BESOINS DES UTILISATEURS PROFESSIONNELS À TRAVERS TROIS AXES :

SAFETY :

DES PRODUITS NORMÉS
POUR LES ENVIRONNEMENTS
À RISQUES

TECH [EXPERT] :

DES PRODUITS PARFAITEMENT
ADAPTÉS AUX SPÉCIFICITÉS
MÉTIERS

**LIFESTYLE
[WORKWEAR]**

UNE OFFRE DESIGN ULTRA
CONTEMPORAINE

Chaque professionnel trouvera la solution produit en fonction de son métier, des risques auxquels il est exposé ou de sa personnalité et de ses goûts. L'engagement de MOLINEL consiste à développer des vêtements et équipements professionnels Premium avec le plus haut niveau de qualité en étant fonctionnels et fiables en toutes circonstances. Cet engagement considère dans notre modèle de développement la prise en compte des défis environnementaux comme un enjeu vital.

Molinel met l'innovation au centre du développement de son offre produits et services, qui intègrent les évolutions techniques les plus à la pointe, pour plus de bien-être et de performance en étant protégés quoi qu'il arrive.

C'est cet état d'esprit volontaire et créatif qui fait de MOLINEL un partenaire engagé auprès de tous les professionnels les plus exigeants, avec une longueur d'avance qui fait la différence.



TECH



LIFESTYLE

SAFETY



06

/ 01

ENVIRONNEMENTS NORMÉS

- 12-14** LUKLIGHT - EN 20471 / EXPERT
- 16** LUKLIGHT - VERY LIGHT EN 20471 / EXPERT
- 18** LUKLIGHT - ENTRETIEN INDUSTRIEL - ISO 15797 / EXPERT
- 20** LUKLIGHT MAILLE HV / EXPERT
- 22** LUKLIGHT INTEMPÉRIES HV - EN 20471 EN 14058 EN 343 / EXPERT
- 24** INVICT 5S+ / EXPERT
- 26-28** PANTALONS NORMÉS EN 14404
- 30** NORMES ISO 15797 EN 14404 / INFORMATIONS
- 32** MULTIRISQUES / INFORMATIONS
- 34** NORMES EN ISO 20471 / EN 343 / INFORMATIONS

molinel

/ 02

BTP & ARTISANAT

- 38-40** FAMOUS FORCE
- 42-44** OUTFORCE ELITE / EXPERT
- 46** OUTFORCE 2R / EXPERT
- 48** OUTFORCE 2R MAILLE / EXPERT
- 50** OUT SUM / EXPERT
- 52** OUTFORCE 2R / EXPERT
- 54** B-STRONG / MAXTER
- 56-60** B-ROK / MAXTER
- 62** G-ROK / MAXTER
- 64** SPOTROK / EXPERT
- 66-68** WHITE & PRO / EXPERT
- 70** DECOTEC 2R / EXPERT
- 72** DECOTEC 2R / EXPERT / BASIQUE BLANC
- 74-78** NATURTECH LIFE / EXPERT
- 80** G-ROK / EXPERT
- 82** PLEIN AIR / EXPERT
- 84** CONTACT / EXPERT
- 88-90** PULS DYNAMIC WORK
- 92-96** PULS DENIM
- 98** PULS EXPLORE
- 100-102** PULS MIX & MATCH

/ 03

INDUSTRIES SERVICES

- 106** DYNAMIUM / EXPERT
- 108** B-STRONG / MAXTER
- 110-112** LEMON SHAKE / MAXTER
- 114** MILLIUM / MAXTER
- 116-118** OPTIMAX ND CP
- 120-122** OPTIMAX ND PC
- 124** BASIQUE
- 126-128** BLOUSES

/ 04

INTEMPÉRIES

- 132 À 138** INTEMPÉRIES

/ 05

CONCEPTS SERVICES

- 142** CHRONOBANDE / MARQUAGES
- 144** PORTE-BADGES / EASY SELF
- 146** DÉPARTEMENT GRANDS COMPTES
- 148** DÉVELOPPEMENT DURABLE / OBJECTIF 2^{ÈME} VIE
- 150** SERVICE +, MERCHANDISING / CHOISIR SA TAILLE
- 152** INDEX

07

/NORMES EUROPÉENNES.

				EN 343 Norme relative aux vêtements contre les intempéries	EN 471 Norme relative aux vêtements de signalisation
EN 812 Équipements de protection des heurts du crâne contre tout objet	EN 1149-5 Vêtements de protection à propriétés électrostatiques	EN 11611 Vêtements de protection pour soudeurs et techniques connexes	EN 11612 Vêtements de protection contre la chaleur et les flammes	EN 13034 Vêtements de protection contre les produits chimiques liquides	EN 13758 Vêtements de protection contre les UV
EN 14058 Vêtements de protection contre les environnements froids	EN 14404 Protections des genoux	ISO 15797 Lavable industriellement	EN 20471 Vêtements de signalisation à haute visibilité	IEC 61482 Vêtements de protection contre les dangers thermiques d'un arc électrique	ATEX Environnement ATEX

08

/CARACTÉRISTIQUES SPÉCIFIQUES.

molinel

		 CONFORT CHALEUR	 ANTI-ONDE	 CHRONO BANDES
 NOMBREUSES POCHE HOLSTER	 NOMBREUSES POCHE	 TISSU DÉPERLANT	 ARTICLE MATELASSÉ	 RÉSISTANCE ABRASION
 RÉHAUSSE COUVRE-REINS	 POCHES GENOUILLIÈRES	 ÉLÉMENTS PRÉFORMÉS	 RENFORT COUDE / GENOU	 INNOVATION CEINTURE
				 CEINTURE ÉLASTIQUE



09

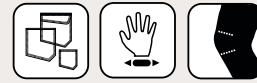
/ 01

ENVIRONNEMENTS NORMÉS

HAUTE VISIBILITÉ
MULTIRISQUES
EN 14404

LUKLIGHT.

EXPERT



NOMBREUSES
POCHES
FONCTIONNELLES

POCHE
PORTEFEUILLE
FERMÉE PAR
VELCRO

COUDES
PRÉFORMÉS

POIGNETS
PRESSIONNÉS
RÉGLABLES

TAILLE
SEMI-ÉLASTIQUÉE



12




1/ LE BLOUSON

Col montant, fermeture par glissière, poignets pressionnés réglables, 1 poche poitrine fermée par rabat velcro, 1 poche crayon, 1 poche poitrine fermée par glissière et rabat, 2 poches basses fermées par velcro, 1 poche portefeuille fermée par velcro, coudes préformés, taille semi-élastiquée.

Tailles : XS à 4XL

a/ Jaune fluo & gris charcoal	1701 2351 044
b/ Jaune fluo & vert alpin	1701 2351 213
c/ Jaune fluo & blade blue	1701 2351 168
d/ Jaune fluo & marine	1701 2351 158
e/ Orange fluo & marine	2818 2351 158
f/ Orange fluo & gris charcoal	2818 2351 044

Composition : Tissu fluorescent (jaune, orange) : satin 60% coton, 40% polyester - 300 Gr/m². Tissu de contraste (vert alpin, blade blue, gris charcoal, marine) : croisé 60% coton, 40% polyester - 315 Gr/m². Bandes rétro réfléchissantes cousues.



NOMBREUX COLORIS EN STOCK

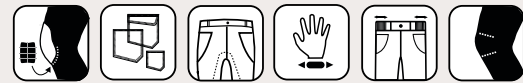
molinel



13

LUKLIGHT.

EXPERT



14



Composition :
Tissu fluoescents (jaune, orange) : satin 60% coton, 40% polyester - 300 Gr/m².
Tissu de contraste (vert alpin, blade blue, gris charcoal, marine) : croisé 60% coton, 40% polyester - 315 Gr/m². Bandes rétroréfléchissantes cousues. Tissu renfort poches genouillères : 100% Cordura - 290 Gr



2/ LE PANTALON GENOUILLÈRES

Coupe confort, taille semi élastiquée, ceinture 5 passants, braguette à glissière, 2 poches italiennes, 2 poches cuisses fermées par rabat velcro, 1 poche arrière, 1 poche téléphone fermée par rabat velcro, 1 boucle porte-outils, 1 poche mètre, empiècement d'aisance à l'entrejambe, genoux préformés. Ce pantalon muni des plaques adaptées (réf. GN08) constitue un équipement de protection EN 14404+A1 : 2010, équipement de protection des genoux.

Tailles : 36 à 62 Entrejambe : 78 et 84 cm

a/ Jaune fluo & gris charcoal	2460 2351 044
b/ Jaune fluo & vert alpin	2460 2351 213
c/ Jaune fluo & blade blue	2460 2351 168
d/ Jaune fluo & marine	2460 2351 158
e/ Orange fluo & marine	2477 2351 158
f/ Orange fluo & gris charcoal	2477 2351 044

Plaques de protection GN08 comprises.



3/ LE PANTALON

Coupe confort, taille semi élastiquée, ceinture 5 passants, braguette à glissière, 2 poches italiennes, 1 poche téléphone fermée par rabat velcro, 1 poche arrière, 1 grande poche cuisse fermée par rabat velcro, 1 poche mètre, 1 sangle porte-outils, empiècement d'aisance à l'entrejambe, genoux préformés.

Tailles : 36 à 64 Entrejambe : 78 et 84 cm

a/ Jaune fluo & gris charcoal	2194 2351 044
b/ Jaune fluo & vert alpin	2194 2351 213
c/ Jaune fluo & blade blue	2194 2351 168
d/ Jaune fluo & marine	2194 2351 158
e/ Orange fluo & marine	2476 2351 158
f/ Orange fluo & gris charcoal	2476 2351 044

molinel

Lorsque la veste HV (réf. : 1701 ou 2818) est associée au pantalon HV (réf. : 2194 ou 2476) ou au pantalon genouillères (réf. : 2460 ou 2477) afin d'être portée en un ENSEMBLE INDISSOCIABLE, alors la protection haute visibilité EN 20471 Classe 3 est garantie.

/ DESIGN ET SÉCURITÉ EN STOCK ! UNE ERGONOMIE QUI ACCOMPAGNE EFFICACEMENT LES MOUVEMENTS DU PROFESSIONNEL, AVEC LES FONCTIONNALITÉS QU'IL FAUT OÙ IL FAUT ! CES VÊTEMENTS RÉPONDENT À LA NORME EN 20471 ET ASSURENT AU PORTEUR UNE SÉCURITÉ OPTIMALE.



4/ LE BERMUDA

Coupe confort, taille semi-élastiquée, ceinture 5 passants, 2 poches italiennes, 1 poche arrière, 1 poche téléphone fermée par rabat velcro, 1 poche cuisse fermée par rabat velcro, 1 poche mètre, 1 boucle porte-outils, empiècement d'aisance à l'entrejambe.

Tailles : 38 à 62 Entrejambe : 35 cm

a/ Jaune fluo & gris charcoal	2459 2351 044
b/ Jaune fluo & vert alpin	2459 2351 213
c/ Jaune fluo & blade blue	2459 2351 168
d/ Jaune fluo & marine	2459 2351 158
e/ Orange fluo & marine	2478 2351 158
f/ Orange fluo & gris charcoal	2478 2351 044



5/ LA COMBINAISON DOUBLE GLISSIÈRE

Col officier, fermeture double glissière, ceinture dos élastiquée réglable, coudes préformés, poignets pressurés réglables, poche poitrine fermeture à glissière et rabat, poche portefeuille fermeture à velcro, passe mains (fermeture par pressions), 1 poche téléphone, 1 grande poche arrière, 1 poche cuisse avec rabat velcro, 1 sangle porte-outils, 1 poche mètre, empiècement d'aisance à l'entrejambe, genoux préformés.

Tailles : S à 4XL Entrejambe : 76 et 82 cm

a/ Jaune fluo & gris charcoal	2935 2351 044
b/ Jaune fluo & vert alpin	2935 2351 213
c/ Jaune fluo & blade blue	2935 2351 168
d/ Jaune fluo & marine	2935 2351 158
e/ Orange fluo & marine	2942 2351 158
f/ Orange fluo & gris charcoal	2942 2351 044

15

molinel

* EPI de catégorie 2 (conforme au règlement 2016/425) - Norme EN ISO 20471 : 2013 + A1 : 2016 - vêtements de signalisation à haute visibilité.

** EPI de catégorie 2 - norme EN 14404+A1 : 2010, équipement de protection des genoux. La protection est adaptée à des sols plats et aucune résistance à la pénétration n'est exigée. La protection n'est acquise que lorsque les plaques sont correctement placées dans les poches du vêtement prévues à cet effet.

LUKLIGHT.



EXPERT **VERY LIGHT**

NOMBREUSES
POCHES
FONCTIONNELLES

UNE VESTE TECHNIQUE
NORMÉE EN 20471
LÉGÈRE DE MI-SAISON



2 COLORIS
SUR STOCK

16



TAILLE
SEMI-ÉLASTIQUÉE

COUDES
PRÉFORMÉS

POIGNETS
PRESSIONNÉS
RÉGLABLES



1/ LE BLOUSON

Col montant, bavette marquage dans l'encolure, empiècements épaules, poignets fermés par 1 pression, 1 pli bas de manche, 1 pince coude, 1 poche poitrine avec rabat fermé, poche comportant un compartiment crayon, 1 poche poitrine fermée par glissière, 1 poche portefeuille, 2 poches basses, fermeture milieu devant par glissière, ceinture élastiquée sur les côtés.

Tailles : S à 3 XL

a/ Jaune fluo & marine	0463 2663 158
b/ Orange fluo & marine	0563 2663 158

Composition : Tissu principal : satin 60% coton, 40% polyester, 235 Gr/m² (jaune & orange fluo).
Tissu contrastant : sergé 60% coton, 40% polyester, 245 Gr/m² (marine). Bandes rétroréfléchissantes cousues.




2/ LE PANTALON

Ceinture fermée par 1 bouton, élastiquée côtés, 5 passants, 2 poches italiennes, braguette fermeture à glissière, 1 poche cuisse, genoux préformés par pinces, 1 poche téléphone plaquée sous la ceinture, 2 pinces dos, 1 poche dos et 1 poche mètre, boucle marteau, empiècement d'aisance entre-jambe.

Tailles : 38 à 60

Entrejambe : 84 cm

a/ Jaune fluo & marine	0464 2663 158
b/ Orange fluo & marine	0564 2663 158



molinel

« EPI de catégorie 2 (conforme au règlement 2016/425) - Norme EN ISO 20471 : 2013 + A1 : 2016 - vêtements de signalisation à haute visibilité.

D'autres coloris et modèles sont disponibles à la commande (jaune HV/vert alpin, jaune HV/blade blue, jaune HV/gris et orange HV/gris). Les pantalons 0464 & 0564 sont également disponibles en EJ 78 cm sur commande. Lorsque la veste HV (ref. : 0463 ou 0563) est associée au pantalon HV (ref. : 0464 ou 0564) afin d'être portée en un ENSEMBLE INDISSOCIABLE, alors la protection haute visibilité EN 20471 Classe 3 est garantie.



**/ UNE OFFRE TECHNIQUE
NORMÉE EN 20471 LÉGÈRE
DE MI-SAISON, ASSURANT
AU PORTEUR UNE
SÉCURITÉ OPTIMALE.**

molinel.com

17

LUKLIGHT.


EXPERT **ENTRETIEN INDUSTRIEL**



/ LA NOUVELLE LIGNE LUKLIGHT ENTRETIEN INDUSTRIEL ADAPTÉE À 50 LAVAGES INDUSTRIELS EN CONSERVE TOUTES SES QUALITÉS
(CF. NORME EN 2071 (2013)) AU FIL DES LAVAGES. SELON 50 CYCLES DE LAVAGES À 75° C SÉCHAGE TUNNEL.



18



2 COLORIS TENUS EN STOCK

Composition : Tissu fluorescent (jaune, orange) : satin 60% coton, 40% polyester - 300 Gr/m². Tissu de contraste (marine) : croisé 60% coton, 40% polyester - 315Gr/m². Bandes rétro réfléchissantes cousues qualifiées entretien industriel. Bavette marquage intérieure.



1/ LE PANTALON GENOUILLÈRES

Coupe confort, taille semi élastiquée, ceinture 5 passants, braguette à glissière, 2 poches italiennes, 2 poches cuisses fermées par rabat velcro, 1 poche arrière, 1 poche téléphone fermée par rabat velcro, 1 boucle porte-outils, 1 poche mètre, empiècement d'aisance à l'entrejambe. Ce pantalon muni des plaques adaptées (réf. GN08) constitue un équipement de protection EN 14404+A1 : 2010, équipement de protection des genoux.

- Confort au porté
- Poches fonctionnelles

Tailles : 36 à 62 Entrejambe : 78 et 84 cm

a/ Jaune fluo & marine 0246 2351 158
b/ Orange fluo & marine 0247 2351 158
Plaques de protection GN08 non comprises.



2/ LE PANTALON

Coupe confort, taille semi élastiquée, ceinture 5 passants, braguette à glissière, 2 poches italiennes, 1 poche téléphone fermée par rabat velcro, 1 poche arrière, 1 grande poche cuisse fermée par rabat velcro, 1 poche mètre, 1 sangle porte outils, empiècement d'aisance à l'entrejambe, genoux préformés.


- Confort au porté
- Poches fonctionnelles

Tailles : 36 à 62 Entrejambe : 78 et 84 cm

a/ Jaune fluo & marine 0248 2351 158
b/ Orange fluo & marine 0249 2351 158

molinel

Lorsque la veste HV (ref. : 0244 ou 0245) est associée au pantalon HV (ref. : 0248 ou 0249) ou au pantalon genouillères (ref. : 0246 ou 0247) afin d'être portée en ENSEMBLE INDISSOCIABLE, alors la protection haute visibilité EN 20471 Classe 3 est garantie.




3/ LE BLOUSON

Col montant, fermeture par glissière, poignets pressionnés réglables, 1 poche poitrine fermée par rabat velcro, 1 poche crayon, 1 poche poitrine fermée par glissière et rabat, 2 poches basses fermées par velcro, 1 poche portefeuille fermée par velcro, coudes préformés, taille semi-élastiquée.

- Coudes préformés pour suivre tous vos mouvements

Tailles : S à 4XL

a/ Jaune fluo & marine 0244 2351 158
b/ Orange fluo & marine 0245 2351 158



4/ LA COMBINAISON DOUBLE GLISSIÈRE

Col montant, fermeture double glissière, ceinture dos élastiquée réglable, coudes préformés, poignets pressionnés réglables, poche poitrine fermeture à glissière et rabat, poche portefeuille fermeture à velcro, passe mains (fermeture par pressions), 1 poche téléphone, 1 grande poche arrière, 1 poche cuisse avec rabat velcro, 1 sangle porte outils, 1 poche mètre, empiècement d'aisance à l'entrejambe, genoux préformés.


- Confort au porté : coudes et genoux préformés
- Poches fonctionnelles

Tailles : S à 5XL Entrejambe : 76 et 82 cm

a/ Jaune fluo & marine 0250 2351 158
b/ Orange fluo & marine 0251 2351 158



* EPI de catégorie 2 (conforme au règlement 2016/425) - Norme EN ISO 20471 : 2013 + A1 : 2016 - vêtements de signalisation à haute visibilité. ** EPI de catégorie 2 - Norme EN 14404+A1 : 2010, équipement de protection des genoux. La protection est adaptée à des sols plats et aucune résistance à la pénétration n'est exigée. La protection n'est acquise que lorsque les plaques sont correctement placées dans les poches du vêtement prévues à cet effet.



19

molinel.com

LUKLIGHT.

EXPERT MAILLE HV


20



1/ LE T-SHIRT MC HV

Col V en bord-côte avec rayure HV, bandes rétroréfléchissantes segmentées, coutures flatlock.

- **Souplesse et confort au porté des bandes segmentées**
- **Liberté de mouvement grâce aux coutures flatlock**

Tailles : S à 3XL

a/ Jaune fluo & marine 0471 9999 065
b/ Orange fluo & marine 0471 9999 094
c/ Rouge fluo & gris charcoal 0471 9999 127



2/ LE T-SHIRT ML HV

Col V en bord-côte avec rayure HV, bandes rétroréfléchissantes segmentées, coutures flatlock. Finition poignet avec 2 possibilités de porté : élastiqué ou avec passe-pouce pour une isolation des mains et un meilleur maintien. Classe 3 à partir de la taille L.

- **Souplesse et confort au porté des bandes segmentées**
- **Liberté de mouvement grâce aux coutures flatlock**

Tailles : S à 3XL

a/ Jaune HV & marine 0473 9999 065
b/ Orange HV & marine 0473 9999 094



3/ LE SWEAT HV COL ROND

Empiècements confortables et renforcés sur l'épaule, bandes rétroréfléchissantes segmentées, bord-côte avec rayure HV. Classe 3 à partir de la taille L.

- **Souplesse et confort au porté des bandes segmentées**
- **Liberté de mouvement**
- **Agréable par son molleton gratté à l'intérieur**

Tailles : S à 3XL

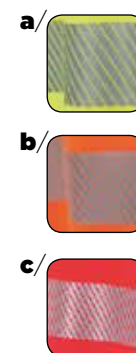
a/ Jaune fluo & marine 0480 9999 065
b/ Orange fluo & marine 0480 9999 094

Composition : Maille fluorescente (jaune, orange) et contrastée : molleton gratté 65% polyester 35% coton - 315 Gr/m². Bord-côte 100% polyester. Bandes rétroréfléchissantes segmentées thermocollées 50 mm.

Composition : Maille fluorescente (jaune, orange, rouge) et contrastée : maille 100% polyester double face alvéolée respirante + traitement antibactérien - 155 Gr/m². Performance anti-UV grâce à son indice de protection UPF40+. Bord-côte 100% polyester. Bandes rétroréfléchissantes segmentées thermocollées 60 mm.

* EPI de catégorie 2 - Norme EN ISO 20471 : 2013 + A1 : 2016 - vêtements de signalisation à haute visibilité. ** Norme EN 13758 - protection contre le rayonnement UV solaire).

/ LA NOUVELLE LIGNE LUKLIGHT MAILLE OFFRE LE MAXIMUM DE CONFORT AU PORTEUR, PAR UNE SÉLECTION DE NOUVELLES MATIÈRES ET COMPOSANTS. LOOK SPORTSWEAR ET SÉCURITÉ OPTIMALE, TOUJOURS ANCRÉS DANS L'ADN MOLINEL !



4/ LE SWEAT HV ZIPPÉ CAPUCHE

Empiècements confortables et renforcés sur l'épaule, bandes rétroréfléchissantes segmentées, capuche doublée et réglable par cordons maintenus par élastique, patte de protection intérieure sous fermeture à glissière, poches basses pressionnées. Classe 3 à partir de la taille L.

- **Souplesse et confort au porté des bandes segmentées**
- **Agréable par son molleton gratté à l'intérieur**

Tailles : S à 3XL

a/ Jaune fluo & marine 0482 9999 065
b/ Orange fluo & marine 0482 9999 094

Composition : Maille fluorescente (jaune, orange) et contrastée : molleton gratté 65% polyester 35% coton - 315 Gr/m². Bord-côte 100% polyester. Bandes rétroréfléchissantes segmentées thermocollées 50 mm.

21


molinel.com

LUKLIGHT.

EXPERT **INTEMPÉRIES HV**


22



1/ LA SOFTSHELL

Col montant avec zip devant et sous-patte de protection, capuche amovible et resserable, 1 poche poitrine, 2 poches basses et 1 poche manche gauche fermées par zips thermosoudés, poche intérieure smartphone, manchons coupe-vent avec passe-pouce et poignets ajustables, dos couvre reins.

- Bandes segmentées pour plus de confort
- Tissu renforcé micro ripstop

Tailles : S à 3XL

a/ Jaune fluo & marine 0514 9999 065
b/ Orange fluo & marine 0514 9999 094

Composition : Extérieur 96% polyester 4% élasthanne. Polaire intérieure 100% polyester. Membrane TPU 310 Gr/m². Bandes rétro réfléchissantes segmentées thermocollées 50 mm.



2/ LE BODY WARMER

Col montant avec zip devant et sous-patte de protection, doublure polaire matelassée, 2 poches bas zippées, emmanchures en bord-côtes, poche portefeuille, poche intérieure smartphone.

- Bandes segmentées pour plus de confort
- Bord côte maintien emmanchures

Tailles : S à 3XL

a/ Jaune fluo & marine 0516 9999 065
b/ Orange fluo & marine 0516 9999 094

Composition : 100% polyester enduction PU - 180 Gr/m². Doublure micro-polaire 100% polyester - 150 Gr/m². Quate 100% polyester. Bord côte 100% polyester. Bandes rétro réfléchissantes segmentées thermocollées 70 mm.



3/ LE COUPE-VENT

Capuche avec visière doublée en filet et resserable par cordons maintenus par élastique, zip devant avec sous-patte de protection, manches raglantes, 2 poches basses zippées, bord côtes en bas et poignets, découpe carrure dos avec ouverture aération par filet, poche portefeuille et ouverture bas zippée pour marquage. Coutures étanchéisées.

- Bandes segmentées pour plus de confort
- Tissu léger imperméable

Tailles : S à 3XL

Jaune fluo & marine 0517 9999 065

Composition : 100% polyester enduction PU - 170 Gr/m². Doublure filet (corps) 100% polyester - 100 Gr/m². Doublure manches 100% polyester. Bord côte 100% polyester. Bandes rétro réfléchissantes segmentées thermocollées 50 mm.

/ UNE TOUTE NOUVELLE LIGNE DE PRODUITS, AU STYLE AFFIRMÉ ET AUX MATIÈRES TECHNIQUES, RÉPONDANT À TOUTES LES CONDITIONS CLIMATIQUES POUR ÊTRE VU ET SE DÉMARQUER ! DISPONIBLE À PARTIR DE SEPTEMBRE 2019.



23



4/ LA PARKA 3 EN 1

Parka col montant avec fermeture zippée double curseur et patte de protection pressionnée, support stylo et poche invisible sous patte devant, capuche intégrée dans le col et resserable par cordons, 2 poches poitrine zippées, 2 grandes poches basses, zip aération sous emmanchures, bas resserable par cordons, bas de manches resserables, 2 poches portefeuille, doublure filet avec ouverture bas zippée pour marquage. Veste polaire intérieure amovible par zips avec 2 poches basses pressionnées.

- Bandes segmentées pour plus de confort
- Veste polaire amovible

Tailles : S à 3XL

a/ Jaune fluo & marine 0519 9999 065
b/ Orange fluo & marine 0519 9999 094

Composition : Parka : 100% polyester enduction PU - 180 Gr/m². Doublure filet (corps) 100% polyester - 100 Gr/m². Doublure manches 100% polyester. Veste polaire : 100% polyester - 150 Gr/m². Bandes rétro réfléchissantes segmentées thermocollées 50 mm.



5/ LE GILET DE SIGNALISATION ALERT

Bandes rétro réfléchissantes, fermeture milieu devant par velcro, ceinture et bretelles rétro, biais gris emmanchures, encolure, milieu devant et bas.

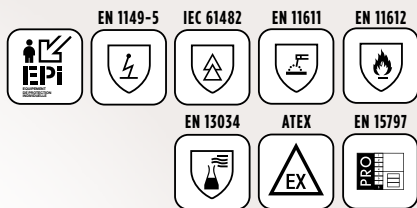
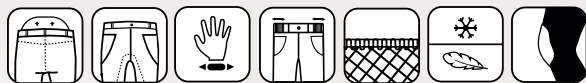
Tailles : M à 4XL

a/ Jaune fluo 1080 2741 065
b/ Orange fluo 1083 2741 094

Composition : 100% polyester.

INVICT 5S+.

EXPERT



POCHES AVEC OUVERTURE SOUS RABAT

PASSANT POUR DÉTECTEURS DE GAZ

FERMETURE GLISSIÈRE SOUS PATTE PRESSIONNÉE

EMPIÈCEMENT COUVRE MAIN POUR UNE MEILLEURE PROTECTION



24

MULTIRISQUES

NORME EN ISO 11611 : 2007
A1+A2 CLASSE 1

Vêtements de protection utilisés pendant le soudage et les techniques connexes. EPI de catégorie 2.

NORME EN ISO 11612 : 2008
A1, A2, B1, C1, E3, F1

Protection contre la chaleur et les flammes. EPI de catégorie 2.

NORME EN 13034+A1 : 2009
TYPE 6

Protection contre les produits chimiques anti-acide. EPI de catégorie 3.

NORME EN 1149-5 : 2008

Protection propriétés électrostatiques. EPI de catégorie 2.

NORME IEC 61482-2 : 2009
CLASSE1

Vêtements de protection contre les dangers thermiques d'un arc électriques.

INERIS

Invict 5S+ a reçu la certification selon le référentiel ELECTROSTATIC - INERIS par les zones ATEX poussière 21 et 22 et gaz 1 et 2 groupe A.

Certifié pour les environnements ATEX (Poussière 21 et 22 et gaz1 et 2 groupe IIA)

1/ LA VESTE

Col montant, fermeture glissière sous patte pressionnée, 2 passants poitrine, 1 poche poitrine à rabat pressionné, 2 grandes poches basses sous rabat, 1 poche portefeuille, poignets élastiqués avec empiècement couvre-main. La veste doit être portée impérativement avec le pantalon pour respecter les exigences de ces normes.

Tailles : XS à 4XL

a/ Charcoal 2817 2653 037
b/ Marine 2817 2653 158

Composition : 75% coton, 24% polyester, 1% anti-statique, 375 Gr/m².

Acquis pour EN ISO 11612 : 2015 - Propagation de la flamme A1, 50 lavages.

Il est possible de personnaliser votre vêtement en ajoutant des bandes rétroréfléchissantes retardateur de flammes (agrément esthétique) Cette option ne constitue en aucun cas un EPI haute visibilité.



/ LA SOLUTION MULTIRISQUES. CERTAINS PROFESSIONNELS PEUVENT ÊTRE EXPOSÉS À DE MULTIPLES DANGERS. POUR RÉPONDRE À CE BESOIN, MOLINEL A DÉVELOPPÉ LA LIGNE INVICT 5S+. CES VÊTEMENTS PROTÈGENT LE TRAVAILLEUR DE RISQUES TELS QUE LA CHALEUR, LES FLAMMES, LES ÉCLABOUSSURES DE PRODUITS CHIMIQUES, LES CHARGES ÉLECTROSTATIQUES OU ENCORE LES RISQUES THERMIQUES LIÉS AUX ARCS ÉLECTRIQUES. DE PLUS, CETTE LIGNE RÉPOND ÉGALEMENT À TOUTES LES EXIGENCES EN MATIÈRE DE SÉCURITÉ AU TRAVAIL, Y COMPRIS DANS LES ZONNES ATEX (ATMOSPHÈRE EXPLOSIBLE).

UN CONCENTRÉ DE PROTECTION
5 normes certifiées pour les environnements ATEX



2/ LE PANTALON

Ceinture avec élastique côté, 5 passants, fermeture 2 boutons et braguette zippée, 2 poches italiennes, poche cuisse avec rabat pressionné, poche smartphone sur poche cuisse, genoux préformés. Le pantalon doit être porté impérativement avec la veste pour respecter les exigences de ces normes.

Tailles : 36 à 64

Entrejambe : 84 cm

a/ Charcoal 2470 2653 037
b/ Marine 2470 2653 158

Composition : 75% coton, 24% polyester, 1% anti-statique, 375 Gr/m².

3/ LA COMBINAISON

Col montant, fermeture glissière sous patte pressionnée, 2 passants poitrine, 1 poche poitrine à rabat pressionné, 2 poches basses sous rabat, 1 poche portefeuille, poignets élastiqués avec empiècement couvre-main, ceinture dos réglable, poche cuisse avec rabat pressionné, poche smartphone sur poche cuisse, genoux préformés.

Tailles : XS à 4XL

Entrejambe : 82 cm

a/ Charcoal 2940 2653 037
b/ Marine 2940 2653 158

Composition : 75% coton, 24% polyester, 1% anti-statique, 375 Gr/m².

25

PANTALONS NORMÉS EN 14404

HAUTE VISIBILITÉ



PANTALON
GENOILLÈRES
LUKLIGHT
P14



PANTALON
GENOILLÈRES
LUKLIGHT ENTRETEN
INDUSTRIEL
P18

INDUSTRIE SERVICES



PANTALON
GENOILLÈRES
OPTIMAX ND CP
P115



PANTALON
GENOILLÈRES
B-STRONG
P107

BTP /ARTISANAT



PANTALON
GENOILLÈRES
FAMOUS FORCE
P38



PANTALON
GENOILLÈRES
B-STRONG
P53



BTP /ARTISANAT



PANTALON
GENOILLÈRES
OUTFORCE ÉLITE
P41



PANTALON
GENOILLÈRES
OUTFORCE 2R
P45



PANTALON
GENOILLÈRES
OUTSUM
P49



PANTALON
GENOILLÈRES
B-ROK
P58



PANTALON
GENOILLÈRES
G-ROK
P61



PANTALON
GENOILLÈRES
SPOTROK
P62

PANTALONS NORMÉS

PEINTRES



PANTALON
GENOUILLÈRES
WHITE & PRO
P66



PANTALON
GENOUILLÈRES
DECOTEC 2R
P69



PANTALON
GENOUILLÈRES
BASIQUE
P71

ESPACES VERTS



PANTALON
NATURTECH LIFE
P74



PANTALON
GENOUILLÈRES
G-ROK
P78

LIFESTYLE PULS



PANTALON
OTTOMAN
DYNAMIC WORK
P87



PANTALON
GENOUILLÈRES
MIX & MATCH
P100



PANTALON
SOFTSHELL
DYNAMIC WORK
P87



JEAN
PULS DENIM
P93



COMBINAISON
MIX & MATCH
P101




QUALIFIÉ ENTRETIEN INDUSTRIEL



RÉPOND AUX EXIGENCES DE L'ENTRETIEN INDUSTRIEL

ADAPTÉ À LA NORME ISO 15797. MÉTHODES DE BLANCHISSAGE ET DE FINITIONS INDUSTRIELLES POUR LES ESSAIS DES VÊTEMENTS DE TRAVAIL**



Symbole non représentatif *

*Pour les conditions d'entretien, se référer aux notifications de la vignette à l'intérieur du vêtement et/ou à sa notice d'utilisation pour un EPI. Il est recommandé que le blanchisseur industriel teste le produit au préalable.

**Suivant le processus d'entretien spécifié dans la norme ISO 15797 et les spécifications préconisées par l'ETSA (European Textile Services Association).



SOFTSHELL

Ce tissu souple est légèrement élastique la plupart du temps et offre toute la liberté de mouvement nécessaire. La combinaison avec une doublure polaire à l'intérieur garantit un degré d'isolation et une capacité respirante élevés.

La structure triple couche du tissu est constituée d'une membrane respirante entourée d'un tissu extérieur et intérieur, rendant le tissu coupe vent et déperlant, tout en permettant à la transpiration de s'évacuer. Cela empêche l'accumulation d'humidité ou de chaleur et permet au porteur de travailler un maximum au sec.

Le tissu softshell est donc un ensemble de 3 matières, composé de :

Une couche extérieure : composée généralement de polyester et d'élasthanne (possible uniquement de polyester ou d'autres éléments)

Une couche centrale : une membrane (constituée d'un film respirant TPU - Thermoplastique polyuréthane), performante qui possède une résistance à la pénétration de l'eau, exprimée en "mm", et une respirabilité exprimée en "mvp"

Une couche intérieure : une doublure polaire ou micro-polaire

RÉSISTANCE À LA PÉNÉTRATION DE L'EAU

Unité de mesure qui indique la résistance à l'eau du tissu, calculée par un test «hydrostatique» à l'aide de colonne d'eau. La colonne est remplie d'eau, et le volume d'eau crée une pression sur une surface d'un pouce carré sur une période de 24 heures.

Le nombre de «MM» équivaut à la hauteur de la colonne d'eau (en millimètre) que peut supporter le tissu sans que l'eau passe à travers celui-ci.

RESPIRABILITÉ

Grâce à la capacité respirante du tissu, la transpiration peut rapidement s'évacuer. Ainsi, le porteur reste bien au sec pendant le travail.

La résistance évaporative du tissu est mesurée par la vitesse à laquelle la vapeur d'eau peut s'évacuer. Elle est exprimée en « MVP » ou « Moisture Vapour Permeability ». Plus la valeur MVP est élevée (exprimée en g/m²/24h), plus la capacité respirante du tissu est importante.



molinel

PROTECTION DES GENOUX NORME EN 14404

E.P.I. DE CATÉGORIE 2 : RISQUE MOYEN

LA POSITION À GENOUX N'EST PAS UNE POSITION DE TRAVAIL NATURELLE.

Sans protection des genoux, les travailleurs peuvent souffrir d'un manque de confort et de blessures immédiates provoquées par les surfaces dures, petites pierres et objets similaires reposant sur les surfaces.

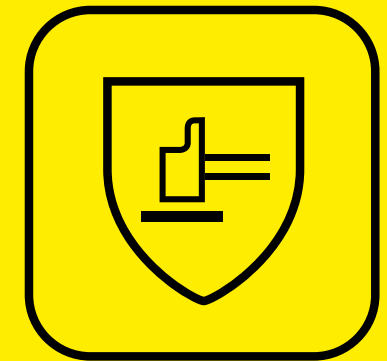
Le travail à genoux peut engendrer des maladies telles que l'hygroma du genou ou des lésions du cartilage du genou, dus à une pression continue sur les genoux.

Le travail à genoux peut également exposer les travailleurs à des matériaux corrosifs et toxiques.

Il faut donc que ceux-ci portent un pantalon et une protection des genoux qui tiennent compte de ces éléments et leur assurent une protection suffisante au travailleur.

Une protection spécifique est donc recommandée pour tous les travaux effectués à genoux.

Cette norme vient donc spécifier les exigences relatives aux protections des genoux pour le travail dans cette position.



CETTE NORME EST UNE PROTECTION EFFICACE POUR LE TRAVAILLEUR À GENOUX.

Toutefois, aucune protection des genoux ne peut garantir que les travailleurs ne souffriront pas de complications médicales s'ils doivent rester agenouillés pendant de longues heures

IL EXISTE 2 TYPES DE PROTECTION :

TYPE 1 : protection des genoux indépendantes d'un autre vêtement et attachées autour de la jambe.


TYPE 2 : mousse de plastique ou autre rembourrage inséré(e) dans des poches sur les jambes de pantalon ou fixé(e) en permanence aux pantalons.

Ces protections sont évaluées sur leur niveau de performance ainsi : (les niveaux de performance sont définis par la sévérité des conditions d'essai)

NIVEAU 0 : sols plats - aucune résistance à la pénétration n'est exigée.

NIVEAU 1 : les protections des genoux sont censées être adaptées à des sols plats où les objets de plus de 1cm de haut ne sont pas un danger courant.

NIVEAU 2 : les protections des genoux sont censées être adaptées à des conditions difficiles, telles que le travail à genoux sur des roches brisées dans les mines et les carrières.



MULTI RISQUES

**DANS DE NOMBREUSES
ACTIVITÉS, DES
TRAVAILLEURS PEUVENT
ÊTRE EXPOSÉS À
PLUSIEURS RISQUES
À LA FOIS**

**LES VÊTEMENTS MULTIRISQUES
VONT PERMETTRE DE PROTÉGER
L'UTILISATEUR CONTRE TOUT
OU PARTIE DE CES DANGERS,
CAR ILS AURONT ÉTÉ CONÇUS
DANS LE RESPECT DE PLUSIEURS
NORMES. LA CONCEPTION D'UN
VÊTEMENT MULTIRISQUES ET
SON SUPPORT DE TISSU
DÉPENDRONT DES NORMES
LIÉES À L'ARTICLE.
LA LIGNE INVICT 5S+ DE
MOLINEL RÉPOND AUX
EXIGENCES DE 5 NORMES :
EN 11611 / EN 11612 / EN 13034
EN 1149-5 / IEC 61482**



Pour une protection complète adéquate contre les risques rencontrés par les soudeurs, il convient que des EPI couverts par d'autres normes soient portés en compléments afin de protéger la tête, le visage, les mains et les pieds.

VÊTEMENTS DE PROTECTION UTILISÉS PENDANT LE SOU- DAGE ET LES TECHNIQUES CONNEXES EN ISO 11611 (AVRIL 2015) EPI DE CATÉGORIE 2

(REMPLACE L'ANCIENNE NORME EN 470-1:1995)

La présente norme spécifie les exigences essentielles de sécurité minimales et les méthodes d'essai des vêtements de protection (...) destinés à protéger le corps, y compris la tête (cagoules) et les pieds (guêtres) et qui doivent être portés durant des opérations de soudage et autres procédés techniques ayant des risques comparables (...). Ce type de vêtement de protection est destiné à protéger celui qui le porte contre :

- **Les projections** (petites projections de métal en fusion),
- **le contact** de courte durée **avec une flamme**,
- **la chaleur radiante** provenant de l'arc
- et à fournir un certain degré **d'isolation électrique** en cas de contact accidentel avec un conducteur électrique à un voltage supérieur à approximativement 100 V en courant continu dans des conditions normales de soudage.

La sueur, les salissures ou d'autres polluants peuvent affecter le niveau de protection apporté contre un contact accidentel avec un conducteur électrique à ces voltages.

- La présente norme spécifie deux classes avec des exigences de performance ; la classe 1 étant la plus faible et la classe 2 la plus élevée.
- **Classe 1** : protection contre des risques faibles lors de techniques de soudage et les situations provoquant le moins de projections et une chaleur radiante faible.
 - **Classe 2** : protection contre les risques plus importants lors de techniques de soudage et les situations provoquant plus de projections et une chaleur radiante élevée.



PROTECTION CONTRE LA CHALEUR ET LES FLAMMES ENORME EN 11612 (2016) EPI DE CATÉGORIE 2

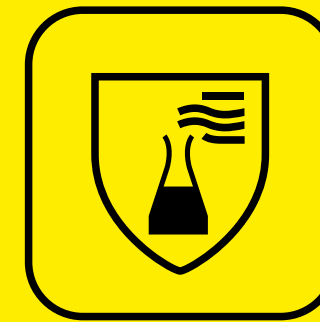
Les exigences de performance fournies dans l'ISO 11612:2016 sont applicables aux articles d'habillement qui pourraient être portés pour un large éventail d'utilisations finales, où il existe un besoin de vêtements offrant des propriétés de propagation de flamme limitée et où le porteur peut être exposé à une chaleur émise par rayonnement, par convection ou par contact ou à des projections/éclaboussures de métal en fusion.

Les vêtements doivent satisfaire aux exigences générales des vêtements de protection, spécifiées dans l'EN 13688 : 2013. Cette norme spécifie les exigences de performance relatives aux articles d'habillement fabriqués avec des matériaux souples, conçus pour protéger le corps humain, sauf les mains, contre la chaleur et/ou la flamme.

Pour la protection de la tête et des pieds, les seuls articles d'habillement de protection relevant du domaine d'application de la présente norme sont les guêtres, les cagoules et les couvre-chausures.

Parmi les dangers énumérés dans la présente norme, il existe trois niveaux de performance :

- niveau 1 : indique une exposition à un risque peu élevé
- niveau 2 : indique une exposition à un risque moyen
- niveau 3 : indique une exposition à un risque élevé



PROTECTION CONTRE LES PRODUITS CHIMIQUES

- ANTI ACIDE - EN 13034 +
A1 2009 EPI DE CATÉGORIE 3

Il existe plusieurs normes concernant les produits chimiques (type 1 à 6)
Les vêtements de protection proposés par Molinel - ligne Invict 5S+ - relèvent principalement du type 6 - norme EN 13034 + A1 2009 EN13034 + A1/2009 : (Type 6) La présente norme européenne spécifie les exigences minimales relatives aux vêtements de protection chimique à usage limité ou réutilisables offrant une protection limitée. Les vêtements de protection chimique à usage limité sont conçus pour être utilisés en cas d'exposition probable à de légères pulvérisations, aux aérosols liquides ou à basse pression, à de légères éclaboussures, contre lesquels une barrière totale contre la perméation des liquides (au niveau moléculaire) n'est pas nécessaire. La présente norme européenne couvre à la fois les combinaisons de protection chimique (Type 6) et les articles ne couvrant qu'une partie du corps (Type PB [6]).

Les combinaisons de protection (Type 6) couvrent et protègent au moins le tronc et les membres, comme par exemple les combinaisons une pièce ou deux-pièces, avec ou sans capuche, bottes ou sur-bottes.

Pour être normé EN 11612, le vêtement doit répondre à plusieurs exigences :


1. Résistance à la chaleur : Lorsque le vêtement est soumis à essai à une température de 180°C (+/-5°), aucun des accessoires ou des étoffes utilisés dans l'article d'habillement et/ou dans l'assemblage de vêtements ne doit s'enflammer, ni fondre, ni rétrécir de plus de 5%.

2. Propagation de flamme limitée
Variation dimensionnelle due au nettoyage : La variation dimensionnelle des matériaux tissés et non tissés ne doit pas être supérieure à 3%.

3. Résistance à la traction
Elle doit être au minimum de 300 N.

4. Résistance au déchirement
La résistance du matériau extérieur (sauf cuir et tricots) au déchirement doit être au minimum de 15 N

**Exigences de performances
de transmission thermique**



PROTECTION PROPRIÉTÉS ÉLECTROSTATIQUES

EN 1149-5
EPI DE CATÉGORIE 2

Le corps humain a une résistivité volumique suffisamment faible pour agir comme conducteur et - s'il est isolé de la terre - il peut accumuler des charges électrostatiques.

La charge peut être produite par électrisation par contact, par exemple en marchant sur un plancher isolant ou en touchant un équipement ou des matériaux chargés.

Le potentiel électrostatique peut avoir de graves conséquences sur le personnel chargé car il peut être suffisamment élevé pour engendrer des étincelles de décharges dangereuses.

Dans le cas où le port de vêtements de protection à dissipation électrostatique a été estimé nécessaire lors d'une évaluation des risques, des vêtements conformes aux exigences de la présente norme peuvent convenir.

Cette norme assure la dissipation des charges électriques à travers le vêtement et permet d'éviter les étincelles pouvant provoquer un incendie.

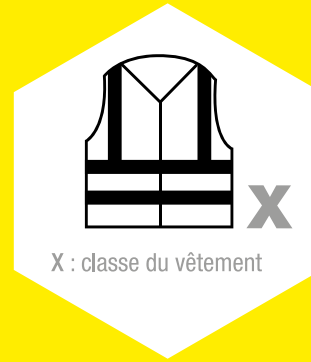
**Attention : ces exigences ne sont pas
suffisantes dans les atmosphères
inflammables enrichies en oxygène, ni pour
la protection contre les tensions de secteur.
La présente norme européenne n'est pas non
plus applicable pour la protection contre les
tensions du secteur.**

Plusieurs critères sont étudiés :

- La performance : Résistivité de surface calculée en ohms
- La conception : Un vêtement de protection dissipant l'électricité statique, composé d'une ou deux parties, doit toujours couvrir le corps, les bras et les jambes. Le vêtement doit être conçu pour permettre une dissipation des charges à travers le vêtement.



NORME HAUTE VISIBILITÉ EN ISO 20471



1er juin 2013. Remplace la norme EN 471
EPI DE CATÉGORIE 2



Attention au marquage

Les exigences minimales relatives à la surface visible pour obtenir une classe de vêtement, ne doivent pas être réduites ou compromises par la présence d'un logo, d'un lettrage, d'une étiquette, etc ...

L'EN ISO 20471

spécifie les caractéristiques que doivent avoir les vêtements ayant pour but de signaler visuellement la présence de l'utilisateur. Ils sont destinés à faciliter la détection du porteur par les conducteurs de véhicules ou d'autres équipements mécaniques, dans toutes les conditions de luminosité, de jour et de nuit dans la lumière des phares d'un véhicule.

LES MÉTIERS CONCERNÉS PAR LE PORT DE VÊTEMENT HAUTE VISIBILITÉ :

- Les services publics (SNCF, RATP, ...)
- Les personnes intervenant sur les autoroutes
- Les collectivités locales
- Les collectes d'ordures ménagères
- Le BTP
- L'environnement

Les utilisateurs doivent tenir compte du milieu ambiant pour savoir quelle est la protection nécessaire et sélectionner ainsi la couleur assurant le meilleur contraste. Ces vêtements sont divisés en 3 classes en fonction des surfaces de matériaux fluorescents et rétro réfléchissants.

SURFACES MINIMALES VISIBLES DE CHAQUE MATIÈRE EN M2 :

	CLASSE 1	CLASSE 2	CLASSE 2
MATIÈRE FLUORESCENTE	0,14	0,50	0,80
MATIÈRE RÉTROREFLÉCHISSANTE	0,10	0,13	0,20
MATIÈRE À CARACTÉRISTIQUE COMBINÉE	0,20	/	/

PROTECTION CONTRE LES CLIMATS FRAIS NORME EN 14058 : 2017 / EPI DE CATÉGORIE 2

Dans de nombreux cas, des articles d'habillement simples sont commercialisés pour protéger le corps contre les refroidissements locaux. Ils peuvent fournir, pendant un certain temps dans des conditions de froid modéré, un certain niveau de protection en fonction notamment de facteurs tels que la constitution physique et l'activité de la personne, les autres vêtements et les conditions environnementales. **Les climats frais sont caractérisés par une possible combinaison de conditions d'humidité et de vent à une température de -5°C et plus.**

Cette norme spécifie donc les exigences et les méthodes d'essai de performance des articles d'habillement simple pour la protection du corps contre les environnements modérément froids.


Plusieurs critères de performance et d'exigence sont évalués dans cette norme.



EN 14058

PROTECTION CONTRE LES INTEMPÉRIES NORME EN 343

E.P.I. DE CATÉGORIE 1 : RISQUE FAIBLE



Le pictogramme ci-contre doit être marqué sur l'article d'habillement. Il doit être accompagné du numéro de la norme et des classes appropriées comme suit :

EN 343

X classe de la résistance à la pénétration de l'eau
Y classe de la résistance évaporative

Cette norme détermine les caractéristiques des vêtements de protection contre les intempéries pour des températures supérieures à -5°C. Deux caractéristiques essentielles sont retenues dans la norme : l'imperméabilité du vêtement et la résistance évaporative (niveau de respirabilité du vêtement).

L'imperméabilité à l'eau est la propriété la plus importante et elle est mesurée sur le matériau de la couche extérieure de l'article d'habillement.

Pour chaque caractéristique, 3 niveaux de performances ou classes sont définis (la classe 3 étant la plus performante)

LA RÉSISTANCE À LA PÉNÉTRATION DE L'EAU ET DU MATÉRIAU EXTÉRIEUR (WP)

La classe 3 correspond à des matériaux dont la résistance à la pénétration de l'eau est supérieure à 13 000 Pa* ou 0,13 bar. La résistance à la pénétration de l'eau est également mesurée au niveau des coutures.

ESSAIS À EFFECTUER	CLASSE 1	CLASSE 2	CLASSE 3
AVANT PRÉTRAITEMENT	Wp > 8 000 Pa	Pas d'essai exigé	Pas d'essai exigé
SUR LES COUTURES AVANT PRÉTRAITEMENT	Wp > 8 000 Pa	Wp > 8 000 Pa	Wp > 13 000 Pa
APRÈS CHAQUE PRÉTRAITEMENT	Pas d'essai exigé	Wp > 8 000 Pa	Wp > 13 000 Pa

LA RÉSISTANCE ÉVAPORATIVE (RET EXPRIMÉE EN M2.Pa/W)

La résistance évaporative est la capacité du vêtement à évacuer la transpiration. Plus elle est basse, plus le matériau est respirant.

RÉSISTANCE ÉVAPORATIVE R _{ET}	CLASSE 1*	CLASSE 2	CLASSE 3
$\frac{M2 \cdot Pa}{W}$	R _{et} > 40	20 < R _{et} < 40	R _{et} < 20

a) AVERTISSEMENT : La classe 1 a une durée de port limitée.

En plus du pictogramme, 5 valeurs peuvent figurer.



A) RCT : CLASSE DE RÉSISTANCE THERMIQUE, MESURÉE SUR L'ENSEMBLE DES COUCHES DE TISSU (OBLIGATOIRE)

B) PERMÉABILITÉ À L'AIR MESURÉE SUR L'ENSEMBLE DES COUCHES DE TISSU (OPTIONNEL)

C) RÉSISTANCE À LA PÉNÉTRATION DE L'EAU (OPTIONNEL)

D) ISOLATION THERMIQUE AVEC MANNEQUIN MOBILE - ICLE (OPTIONNEL)

E) ISOLATION THERMIQUE AVEC MANNEQUIN STATIQUE - ICLE (OPTIONNEL)

Un "X", pour la valeur, signifie que la propriété n'a pas été déterminée

TEMPÉRATURE DE L'ENVIRONNEMENT DE TRAVAIL	CLASSE 1 RET > 40	CLASSE 2 20 < RET < 40	CLASSE 3 RET = < 20
25°C	60 min	105 min	205 min
20°C	75 min	250 min	-
15°C	100 min	-	-
10°C	240 min	-	-
5°C	-	-	-

La «>» = sans limite de durée de port. Tableau valable pour des contraintes physiologiques moyennes (M = 150W/m²) homme standard, à 50 % d'humidité relative, vitesse d'air Va = 0,5m/s. Avec des ouvertures pour ventilation efficaces et/ou des périodes d'interruption, la durée de port peut être prolongée. (*) Pour les vêtements ayant une classe 1 en Ret (résistance évaporative), la durée du port doit être limitée en fonction de la température de l'environnement de travail conformément au tableau ci-dessus.

/ 02

BTP & ARTISANAT

BTP
ARTISANAT
PEINTURE
NATURE
MÉCANIQUE

FAMOUS
FORCE 





 FAMOUS
FORCE



PARFOIS TU
GAGNES
PARFOIS TU
TRIOMPHES





FAMOUS FORCE


**PARFOIS TU
GAGNES
PARFOIS TU
TRIOMPHERS**

UNIQUE, EXCLUSIVEMENT
POUR LES CARACTÈRES
HORS NORMES

LE PANTALON FAMOUS FORCE



6 passants larges en Cordura®, rehausse dos, sangle accroche marteau ajustable, 2 poches holster porte-outils renforcées et compartimentées amovibles par zips, 2 poches cavalières avec détail en cuir pour un look authentique, Côté droit : poche cuisse zippée, poche mètre compartimentée avec fond de poche en Cordura®, compartiment stylo, compartiment destiné aux outils longs avec sangle d'accroche. Côté gauche : poche passepoilée outils, poche cuisse : une zippée, et 2de poche avec soufflet en Cordura® en 2 parties : 1 grande poche avec rabat et velcro, 1 poche smartphone inclinée avec rabat, 2 poches dos avec fond volant renforcé en Cordura®. Empiècement d'aisance entrejambe et triples surpiqûres. Ourlet de 5 cm à ajuster, Genoux préformés, poches pour genouillères avec système de réglage 2 positions pour la plaque certifiée EN 14404. Ce pantalon muni des plaques adaptées (réf. GN08) constitue un équipement de protection des genoux EN 14404+A1 : 2010.




1 VERSION CONFORT DENIM ENDUIT

Tailles : 38 à 52 Entrejambe : 80 cm

Noir 2110 2665 279
Plaques de protection GN08 non comprises.

Composition : Sergé, 98% coton 2% élasthanne - 315 Gr/m2. Tissu de renfort : 100% Cordura - 200 Gr/m2. Empiècements stretch : Sergé 58% polyamide 36% coton 6% élastomère - 240 Gr/m2



2 VERSION HARD DENIM CORDURA

Tailles : 38 à 52 Entrejambe : 80 cm

Bleu 2115 2666 145
Plaques de protection GN08 non comprises.

Composition : Sergé, 63% coton 14% polyamide Cordura® 13% polyester Coolmax®, 10% polyester T400® - 345 Gr/m2. Tissu de renfort : 100% Cordura® - 200 Gr/m2. Empiècements stretch : Sergé 58% polyamide 36% coton 6% élastomère - 240 Gr/m2.



3 VERSION LIGHT BNT DENIM

Tailles : 38 à 52 Entrejambe : 80 cm

Noir 2120 2261 279
Plaques de protection GN08 non comprises.

Composition : Sergé, 55% coton 45% polyester - 285 Gr/m2. Tissu de renfort : 54% coton 46% Cordura® - 260 Gr/m2 + 100% Cordura® - 200 Gr/m2. Empiècements stretch : Sergé 58% polyamide 36% coton 6% élastomère - 240 Gr/m2.

OUTFORCE ELITE.

EXPERT
PROTECTOR


1/ LE BLOUSON


Col montant en coton/Cordura®, ouverture milieu devant zippée et patte de boutonnage pressionnée, poche poitrine droite avec rabat et velcro + emplacement smartphone (anti-ondes), poche poitrine gauche zippée. 2 grandes poches basses double en coton/Cordura® pressionnées, avec ouverture rabat large pour un accès facilité et œillet d'évacuation, poche zippée sur manche gauche. Poche portefeuille. Taille élastiquée. Poignets en Cordura® semi-élastiqués. Finition double surpiqûres pour plus de solidité.

Tailles : XS à 4XL


a/ Noir	2106 3741 279
b/ Gris, noir	2106 3741 026
c/ Camel, gris, noir	2106 3741 022

42

/ AFFRANCHISSEZ-VOUS DES CODES. REVENDIQUEZ VOTRE CARACTÈRE. AFFRONTÉZ LA LÉGENDE OUTFORCE ELITE : OFFREZ-VOUS LE MEILLEUR.



Composition : Natté, 78% polyester 22% coton - 370 Gr/m². Tissu de renfort : 54% coton 46% Cordura® - 260 Gr/m² + 100% Cordura® - 200 Gr/m².



2/ LE PANTALON GENOUILLÈRES

Ceinture avec système innovant de réglage par insertion d'élastique sur les côtés assurant un confort au porté, 7 passants larges en coton/Cordura®, dont un en sangle avec boucle métallique porte-clés, sangle accroche marteau ajustable, rehausse dos, 2 poches cavalières avec détail en cuir pour un look authentique, poche cuisse gauche avec soufflet en Cordura® en 2 parties : 1 grande poche avec rabat et velcro, 1 poche smartphone inclinée avec rabat. Poche mètre compartimentée avec fond de poche en Cordura®, compartiment stylo, compartiment destiné aux outils longs avec sangle d'accroche. Poche plaquée dos avec fond volant renforcé en Cordura®. Empiècement d'aisance entrejambe renforcé en coton/Cordura®, genoux préformés, poches pour genouillères avec système de réglage 2 positions pour la plaque de protection certifié EN 14404, Ourlet de 3 cm à ajuster. Finition double surpiqûres pour plus de solidité. Ce pantalon muni des plaques adaptées (réf. GN08) constitue un équipement de protection des genoux EN 14404+A1 : 2010.

Tailles : 36 à 66


Entrejambe : 78 et 84 cm

a/ Noir	2105 3741 279
b/ Gris, noir	2105 3741 026
c/ Camel, gris, noir	2105 3741 022


Plaques de protection GN08 non comprises.

EPI de catégorie 2 - Norme EN 14404+A1 : 2010, équipement de protection des genoux. La protection est adaptée à des sols plats et aucune résistance à la pénétration n'est exigée. La protection n'est acquise que lorsque les plaques sont correctement placées dans les poches du vêtement prévues à cet effet.

43


molinel.com

OUTFORCE ELITE.

EXPERT
CORDURA


3/ LE GILET MATELASSÉ

Col montant en coton/Cordura®, ouverture milieu devant par zip et patte de boutonnage avec pressions, poche poitrine droite avec rabat et velcro + emplacement smartphone, poche poitrine gauche avec rabat et velcro, emplacement crayon. 2 grandes doubles poches basses en coton/Cordura® pressionnées, avec ouverture rabat large pour une facilité d'accès et œillet d'évacuation brodé. Poche portefeuille intérieure fermée par velcro. Poche dos zippée. Couvre-reins en coton/Cordura®. Fentes d'aisance cotés. Doublure matelassée. Finition double surpiqûres pour plus de solidité.

Tailles : XS à 4XL

a/ Noir	1090 3741 279
b/ Gris, noir	1090 3741 026
c/ Camel, gris, noir	1090 3741 022

Composition : Natté, 78% polyester 22% coton - 370 Gr/m². Tissu de renfort : 54% coton 46% Cordura® - 260 Gr/m² + 100% Cordura® - 200 Gr/m². Ouate 100% polyester - 200 Gr/m².

44

a/



b/



c/



4/ LE BERMUDA

Ceinture avec système innovant de réglage par insertion d'élastique sur les côtés assurant un confort au porté. 7 passants larges en coton/Cordura®, dont un en sangle avec boucle métallique porte-clés, rehausse dos, 2 poches cavalières avec détail en cuir pour un look authentique, poche cuisse gauche avec soufflet en Cordura® en 2 parties : 1 grande poche avec rabat et velcro, 1 poche smartphone inclinée avec rabat. Poche mètre compartimentée avec fond de poche en Cordura®, compartiment stylo, compartiment destiné aux outils longs avec sangle d'accroche. Poche dos plaquée avec fond volant renforcé en Cordura®. Empiècement d'aisance entrejambe renforcé en coton/Cordura®. Finition double surpiqûres pour plus de solidité.

Tailles : 36 à 66

Entrejambe : 33 cm

a/ Noir	2420 3741 279
b/ Gris, noir	2420 3741 026
c/ Camel, gris, noir	2420 3741 022

Composition : Natté, 78% polyester 22% coton - 370 Gr/m². Tissu de renfort : 54% coton 46% Cordura® - 260 Gr/m² + 100% Cordura® - 200 Gr/m².



45

OUTFORCE 2R.

EXPERT
CORDURA



COL DOUBLÉ EN MAILLE POLAIRE POUR PLUS DE CONFORT

EPAULE RENFORCÉE

POCHE PORTABLE ÉQUIPÉE TISSU ANTI-ONDE

ZONES SOLLICITÉES RENFORCÉES EN CORDURA® : EXTRÊME RÉSISTANCE !

COUDES PRÉFORMÉS

NOMBREUSES POCHE FACILEMENT ACCESSIBLES, SPACIEUSES ET SÉCURISÉES + POCHE STYLO

POIGNETS AJUSTÉS PAR ÉLASTIQUE



1/ LE BLOUSON

Col confort ajustable et doublé en maille polaire, patte de protection sur le devant, 2 poches poitrine, poche portable équipée anti-ondes, poche stylo, 2 grandes poches repose-mains double entrée à droite + boucle accroche clefs intérieure, poche portefeuille intérieure, grande poche dos, zip déperlant, bas arrondi couvre-reins, coutures renforcées, protections renforcées en Cordura® sur les zones sollicitées, passepoils rétro-réfléchissants.

Tailles : XS à 4XL

a/ Noir	2226 3741 279
b/ Beige / carbone	2226 3741 006
c/ Jean / bleu graphite	2226 2261 160



Composition : Bleu jean : coton polyester (55/45) - 285 Gr/m² - Renforts : Cordura® coton (46/54) - 260 Gr/m² + Cordura® - 200 Gr/m². Beige & noir : polyester coton (78/22) - 370 Gr/m² - Renforts : Cordura® coton (46/54) - 260 Gr/m² + Cordura® - 200 Gr/m².

/ POUR LES PROFESSIONNELS INTERVENANT DANS DES ENVIRONNEMENTS EXTÉRIEURS DIFFICILES. MOLINEL A CONÇU OUTFORCE 2R EXPERT® : UNE LIGNE SPÉCIFIQUEMENT DESTINÉE À TOUS LES PROFESSIONNELS INTERVENANT DANS DES ENVIRONNEMENTS EXTÉRIEURS DIFFICILES.



2/ LE GILET MATELASSÉ

Col confort ajustable et doublé en maille polaire, patte de protection sur le devant, 2 poches poitrine, poche portable équipée anti-ondes, poche stylo, 2 grandes poches repose-mains double entrée à droite + boucle accroche clefs intérieure, poche portefeuille intérieure, grande poche dos, zip déperlant, bas arrondi couvre-reins, coutures renforcées, protections renforcées en Cordura® sur les zones sollicitées, passepoils rétro-réfléchissants.

Tailles : XS à 4XL

a/ Noir	1079 3741 279
b/ Beige / carbone	1079 3741 006
c/ Jean / bleu graphite	1079 2261 160

3/ LE PANTALON GENOUILLÈRES

Ceinture élastiquée, boutonnage renforcé, rehausse couvre-reins, passant accroche-sacoche, 2 poches italiennes, 2 poches à soufflet avec rabat, poche téléphone, poche mètre, poche revolver, boucle marteau, poches pour genouillères avec système de réglage pour la plaque de protection certifiée EN 14404, empiècement d'aisance entrejambe, coutures renforcées, protections renforcées en Cordura® sur les zones sollicitées, passepoils rétro-réfléchissants.

Tailles : XS à 4XL

a/ Noir	2165 3741 279
b/ Beige / carbone	2165 3741 006
c/ Jean / bleu graphite	2165 2261 160

Plaques de protection GN08 non comprises

4/ LE BERMUDA

Ceinture élastiquée, boutonnage renforcé, rehausse couvre-reins, passant accroche-sacoche, 2 poches italiennes, 2 poches à soufflet avec rabat, poche téléphone, empiècement d'aisance entrejambe, coutures renforcées, protections renforcées en Cordura® sur les zones sollicitées, passepoils rétro-réfléchissants.

Tailles : XS à 4XL

Entrejambe : 33 cm

a/ Noir	2405 3741 279
b/ Beige / carbone	2405 3741 006
c/ Jean / bleu graphite	2405 2261 160

EPI de catégorie 2 - Norme EN 14404+A1 : 2010, équipement de protection des genoux. La protection est adaptée à des sols plats et aucune résistance à la pénétration n'est exigée. La protection n'est acquise que lorsque les plaques sont correctement placées dans les poches du vêtement prévues à cet effet.

OUTFORCE 2R.

EXPERT MAILLE & ACCESSOIRES



1/ LA CEINTURE PULS

Une ceinture en cuir de buffle marron, boucle avec fermeture par 2 ardillons. Réglable sur 5 positions et largeur 35 mm, 2 ardillons gravés Molinel.

Tailles : 90 / 100 / 110

Marron 0313 9999 241

Composition : Cuir de buffle.

2/ LE SWEAT

Manches montées, fermeture frontale zippée, capuche ajustable par cordon, 2 grandes poches basses, empiècements coudes et avant bras, poche smartphone sur manche gauche, finitions bas de manches et de vêtement en bord côte, marquage Expert Inside côté droit.

Tailles : S à 3XL

Charcoal & noir 0069 9999 279

Composition : 60% coton 40% polyester - 330 Gr/m².


3/ LA CHEMISE

Manches longues, poignets boutonnés, empiècement devant et dos, 2 poches poitrine dont 1 à rabat, 1 poche crayon, empiècements coudes.

Tailles : 38 à 48

Bleu jean 0611 0041 160

Composition : Toile chambray 65% coton 35% polyester - 190 Gr/m².



4/ LE T-SHIRT

Manches courtes montées, col rond en bord côte, empiècements contrastants épaules et côtés. Vendu par lot de 3.

Tailles : S à 3XL

a/ Noir & charcoal 0070 9999 279
b/ Kaki & beige 0070 9999 204
c/ Bleu & marine 0070 9999 172

Composition : 100% coton - 180 Gr/m².

5/ LE POLO RUGBY

Manches longues montées, col en chaîne et trame, empiècements contrastants épaules et côtés, patte 3 boutons, poche poitrine.

Tailles : S à 3XL

a/ Noir & charcoal 0071 9999 279
b/ Kaki & beige 0071 9999 204
c/ Bleu & marine 0071 9999 158

Composition : 100% coton - 280 Gr/m².



6/ LA CASQUETTE ANTI-CHOC

Norme EN 812*, bande anti-sueur, visière 5 cm, large ventilation par aération latérale, ajustement du tour de tête rapide et sécurisé par un système scratch, poids léger et confortable.

Taille Unique

d/ Bleu jean 0035 9999 160
e/ Beige 0035 9999 006

Composition : Coque en ABS polylac.



7/ LES BOXERS - PACK DE 3

Lot de 3 boxers confortables en coton stretch, réhaussés d'une large ceinture siglée Molinel. jersey de coton de qualité pour un maximum de confort et de souplesse. La ceinture élastique et l'intérieur semi-doublé assurent un maintien optimal.

Taille : S à 3XL

Noir, gris chiné, anthracite chiné 0550 9999 279

Composition : 95% coton 5% élasthanne - 160 Gr/m².



OUTSUM.

EXPERT



NOMBREUSES
POCHES
FONCTIONNELLES
SMARTPHONE ET
MULTI-OUTILS



RENFORT
CORDURA®
POUR PLUS
DE SOLIDITÉ



TAILLE
SEMI-ÉLASTIQUÉE

POIGNETS SEMI
ÉLASTIQUÉS ET
RÉGLABLES



1/ LA VESTE

Col montant, fermeture à glissière, empiècement épaules/dessus de manches et entrée de poches en Cordura®, manches ergonomiques, poignets semiélastiqués réglables par pressions, 2 poches poitrine dont 1 à soufflet avec renfort en Cordura® et compartiment stylo, 1 poche smartphone, 2 grandes poches basses, 1 poche portefeuille, dos couvre reins, pattes de serrage côtés, solidité renforcée par points d'arrêts aux zones sollicitées.

Tailles : XS à 4XL	
a/ Beige / noir	0164 2654 006
b/ Gris charcoal / noir	0164 2654 037

Composition : Natté, 60% coton 40% polyester - 250 Gr/m² + renforts en Cordura® - 200 Gr/m² et Abrastop.

2/ LE GILET

Encolure «V», fermeture à glissière, empiècement épaules et entrée de poches en Cordura®, 2 poches poitrine dont 1 à soufflet avec renfort en Cordura® et compartiment stylo, 1 poche smartphone, 2 grandes poches basses, 1 poche portefeuille, dos couvre reins, pattes de serrage côtés, solidité renforcée par points d'arrêts aux zones sollicitées.

Tailles : XS à 4XL	
a/ Beige / noir	0262 2654 006
b/ Gris charcoal / noir	0262 2654 037

Composition : Natté, 60% coton 40% polyester - 250 Gr/m² + renforts en Cordura® - 200 Gr/m² et Abrastop.

/ UNE VALEUR SÛRE POUR TOUS LES PROFESSIONNELS.
MOLINEL A CONÇU OUT SUM : UNE LIGNE POUVANT S'ADAPTER À TOUTES LES SITUATIONS AU TRAVAIL GRÂCE À UN CONCENTRÉ DE SAVOIR-FAIRE : RÉSISTANCE, CONFORT, FONCTIONNALITÉ ET LOOK AFFIRMÉ.



3/ LE PANTALON GENOILLÈRES

Ceinture semi-élastiquée, 5 passants en Cordura® dont 1 accroche multifonctions, 2 poches italiennes avec renfort anti-abrasion, poche compartimentée mètre/cutter/crayon avec renfort en Cordura® et sangle accroche-marteau, 1 poche cuisse et 1 poche smartphone, 1 poche arrière plaquée et 1 passepoilée, réhausse dos, empiècement d'aisance à l'entrejambe, genoux préformés, solidité renforcée par points d'arrêts aux zones sollicitées. Poches pour genouillères en Cordura® avec réglage 2 positions pour la plaque de protection certifiée EN 14404. Ce pantalon genouillères muni des plaques adaptées (réf GN08) constitue un équipement de protection EN 14404+A1 : 2010*, équipement de protection des genoux.

Tailles : 36 à 64	Entrejambe : 78 et 84 cm
a/ Beige / noir	0165 2654 006
b/ Gris charcoal / noir	0165 2654 037

Plaques de protection GN08 non comprises

Composition : Natté, 60% coton 40% polyester - 250 Gr/m² + renforts en Cordura® - 200 Gr/m² et Abrastop.

4/ LE PANTALON

Ceinture semi-élastiquée, 5 passants en Cordura® dont 1 accroche multifonctions, 2 poches italiennes avec renfort anti-abrasion, poche compartimentée mètre/cutter/crayon avec renfort en Cordura® et sangle accroche-marteau, 1 poche cuisse et 1 poche smartphone, 1 poche arrière plaquée et 1 passepoilée, réhausse dos, empiècement d'aisance à l'entrejambe, solidité renforcée par points d'arrêts aux zones sollicitées.

Tailles : 36 à 64	Entrejambe : 84 cm
a/ Beige / noir	0236 2654 006
b/ Gris charcoal / noir	0236 2654 037

Composition : Natté, 60% coton 40% polyester - 250 Gr/m² + renforts en Cordura® - 200 Gr/m² et Abrastop.

5/ LE BERMUDA

Ceinture semi-élastiquée, 5 passants en Cordura® dont 1 accroche multifonctions, 2 poches italiennes avec renfort anti-abrasion, poche compartimentée mètre/cutter/crayon avec renfort en Cordura® et sangle accroche-marteau, 1 poche cuisse et 1 poche smartphone, 1 poche arrière plaquée et 1 passepoilée, réhausse dos, empiècement d'aisance à l'entrejambe, solidité renforcée par points d'arrêts aux zones sollicitées.

Tailles : 36 à 60	Entrejambe : 28 cm
a/ Beige / noir	0237 2654 006
b/ Gris charcoal / noir	0237 2654 037

Composition : Natté, 60% coton 40% polyester - 250 Gr/m² + renforts en Cordura® - 200 Gr/m² et Abrastop.

OUTFORCE 2R.

EXPERT



COL DOUBLÉ EN MAILLE POLAIRE POUR PLUS DE CONFORT

EPAULE RENFORCÉE

POCHE PORTABLE ÉQUIPÉE TISSU ANTI-ONDE

NOMBREUSES POCHE FACILEMENT ACCESSIBLES, SPACIEUSES ET SÉCURISÉES + POCHE STYLO

COUDES PRÉFORMÉS

ZONES SOLLICITÉES RENFORCÉES EN CORDURA® : EXTRÊME RÉSISTANCE !

POIGNETS AJUSTÉS PAR ÉLASTIQUE

52

EN 343



1/ LA VESTE TECHNIQUE

Capuche ajustable intégrée dans le col, doublure de col chaude et confortable, fermeture frontale zippée avec rabat de protection pressionné, 2 grandes poches poitrine + emplacement smartphone, 2 grandes poches basses zippées, poignets ajustables, poche manche pour smartphone, coudes préformés, poche portefeuille fermée par velcro, grandes poches filet intérieures, finitions renforcées par double surpiques et points d'arrêts, serrage bas de veste, système de fixation rapide par glissière pour doublures amovibles.

Tailles : S à 3XL

a/ Beige & noir 2359 9999 006
b/ Bleu & noir 2359 9999 158

Composition : Polyester (avec enduction polyuréthane pour les tissus beige et bleu), doublure maille polyester.



2/ LE BLOUSON POLAIRE MOKI

Manches amovibles, poignets élastiques, 2 poches bas anti-accro.

Tailles : S à 3XL

Noir 2724 2861 279

Composition : 100% polyester - 400 Gr/m².

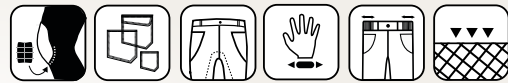
53



molinel.com

B-STRONG.

MAXTER



NOMBREUSES POCHES TRÈS FONCTIONNELLES ET SPACIEUSES

MANCHES ERGONOMIQUES

POIGNET RÉGLABLE PRESSIONNÉ

RENFORTS EN ABRASTOP® TECHNOLOGIE BREVETÉE COMPOSÉE DE CAPSULES DE POLYMÈRE JUSQU'À 100 FOIS PLUS RÉSISTANT QU'UN POLYAMIDE HAUTE TENACITÉ.

POCHE STYLO

LARGES POCHES RENFORCÉES AVEC RABAT



1/ LE BLOUSON

Col montant, fermeture à glissière, 2 poches poitrine à soufflet dont 1 à rabat, poche smartphone, compartiment stylo, 1 poche portefeuille, 2 grandes poches basses fonctionnelles + renfort entrée de poche anti-abrasion, bas semi-élastique, manches ergonomiques, poignets réglables pressionnés, renfort épaule anti abrasion.

Tailles : XXS à 5XL

Charcoal 1705 2652 037

Composition : Natté, 60% coton 40% polyester - 340 Gr/m² + Tissu de renfort en Abrastop.

2/ LE PANTALON

Ceinture semi-élastiquée, 5 passants dont 1 accroche multifonctions, 2 poches cavalières, 1 poche ticket, droite : double poche mètre avec poche plaquée compartimentée et 2 boutonnières à stylo, gauche : 1 poche cuisse à rabat fermée avec poche smartphone à rabat sur poche cuisse, pinces d'aisance aux genoux surpiqués, 1 poche arrière plaquée avec renfort anti-abrasion, sangle porte marteau, empiècement d'aisance à l'entrejambe et points de renforts.


Tailles : 36 à 64

Charcoal 2209 2652 037

Composition : Natté, 60% coton 40% polyester - 340 Gr/m² + Tissu de renfort en Abrastop.

/ LOOK, FONCTIONNALITÉS, CONFORT AU PORTÉ.

RIEN N'A ÉTÉ OUBLIÉ POUR ASSURER LE MEILLEUR POUR LES PROFESSIONNELS ÉVOLUANT DANS DES CONDITIONS SÉVÈRES. MOLINEL A IMAGINÉ ET CONÇU LA NOUVELLE LIGNE B-STRONG MAXTER®. RENFORTS EN TISSUS ABRASTOP®, NOMBREUSES POCHES FONCTIONNELLES, ERGONOMIE ÉTUDIÉE.



EN 14404



3/ LE PANTALON GENOUILLÈRES


Ceinture semi-élastiquée, 5 passants dont 2 accroche multifonctions, braguette fermeture à glissière, 2 poches italiennes + renfort anti abrasion & poche ticket, gauche : poche cuisse à soufflet + rabat pression + poche smartphone, droite : poche cuisse avec poche mètre - stylo - sangle, genoux préformés, poche genouillères en tissu anti-abrasion, 1 poche arrière avec ouverture renforcée anti-abrasion, sangle porte marteau, entrejambe : double surpiques et points de renforts.

Tailles : 36 à 56
Tailles : 36 à 64

Entrejambe : 78 cm
Entrejambe : 84 cm

Charcoal 2208 2652 037
Plaques de protection GN08 non comprises

Composition : Natté, 60% coton 40% polyester - 340 Gr/m² + Tissu de renfort en Abrastop.



4/ LA COMBINAISON

Col montant, fermeture à glissière, 2 poches poitrine à soufflet dont 1 à rabat, poche smartphone, compartiment stylo, 1 poche portefeuille, 2 poches italiennes + renfort entrée de poche anti-abrasion, bas semi-élastique, manches ergonomiques, poignets réglables pressionnés, renfort épaule anti-abrasion, ceinture élastiquée réglable dans le dos.

Tailles : XS à 5XL

Entrejambe : 76 et 82 cm

Charcoal 0017 2652 037

Composition : Natté, 60% coton 40% polyester - 340 Gr/m² + Tissu de renfort en Abrastop.



5/ LE GILET MATELASSÉ

Col montant, fermeture à glissière, 2 poches poitrine à soufflet dont 1 à rabat, poche smartphone, compartiment stylo, 1 poche portefeuille, 2 grandes poches basses fonctionnelles + renfort entrée de poche anti-abrasion, dos couvre reins, renfort épaule anti abrasion.

Tailles : XS à 5XL

Charcoal 3581 2652 037

Composition : Natté, 60% coton 40% polyester - 340 Gr/m² + Tissu de renfort en Abrastop.



6/ LE BERMUDA

Ceinture semi-élastiquée, 5 passants dont 2 accroche multifonctions, braguette fermeture à glissière, 2 poches italiennes + renfort anti-abrasion & poche ticket, gauche : poche cuisse à soufflet + rabat pression + poche smartphone, droite : poche cuisse avec poche mètre - stylo - sangle, 1 poche arrière avec ouverture renforcée anti-abrasion, sangle porte marteau, entrejambe : double surpiques et points de renforts.

Tailles : 36 à 62

Entrejambe : 28 cm

Charcoal 2533 2652 037

Composition : Natté, 60% coton 40% polyester - 340 Gr/m² + Tissu de renfort en Abrastop.

B-ROK.

MAXTER

B-ROK



JEU DE CONTRASTES COLORIS

LARGES POCHE PRATIQUES, FONCTIONNELLES ET ACCESSIBLES POUR RANGER UN SMARTPHONE, OUTILS, DOCUMENTS, PORTEFEUILLE

ŒILLET D'AÉRATION DESSOUS DE BRAS

BAS DE MANCHE RESSERRABLE PAR PRESSION

FINITION DOUBLE SURPIQÛRES ET POINTS D'ARRÊTS

TISSU SÉLECTIONNÉ POUR SA RÉSISTANCE ET SA DURABILITÉ



ŒILLETS D'ÉVACUATION POCHE BASSES



1/ LE BLOUSON

Col montant. Ouverture milieu devant par zip contrasté + sous-patte de protection. 2 poches poitrine plaquées avec rabat contrasté fermé par pression cachée dont une avec poche intérieure smartphone, 2 grandes poches ergonomiques zippées devant, avec œillet d'évacuation. Poche portefeuille intérieure œillets d'aération dessous de bras. Coudières contrastées. Bas de manche avec empiècement contrasté et pression de serrage. Taille semi-élastiquée.

Tailles : XS à 4XL

a/ Carbone/gris/bleu pétrole 0900 4101 044
b/ Gris/carbone/bleu pétrole 0900 4101 026

Composition : Bâchette, 65% polyester 35% coton - 310 Gr/m².


2/ LE BODY WARMER

Col montant. Ouverture milieu devant par zip contrasté + sous-patte de protection. 2 poches poitrine zippées. 2 poches basses devant plaquées avec rabat fermé par pression cachée. Poche portefeuille intérieure. Couvre-reins. Doublure matelassée.

Tailles : XS à 4XL

Carbone/gris/bleu pétrole 0904 4101 044

Composition : Bâchette, 65% polyester 35% coton - 310 Gr/m². Ouate 100% polyester




/ DÉMARQUEZ-VOUS ET ASSUREZ SUR TOUS LES TERRAINS.



B-ROK.**MAXTER****B-ROK**

Composition :
Bâchette, 65% polyester
35% coton - 310 Gr/m² +
renforts 100% Cordura.

60



3/ LE PANTALON GENOILLÈRES

Ceinture semi-élastiquée + 5 larges passants. Poches italiennes avec double entrée de poche. Poche cuisse droite plaquée avec rabat fermé par pression cachée avec poche intérieure smartphone. Poche dos plaquée à soufflets et fermée par rabat. Sangle accroche marteau. Empiècement renfort entrejambe. Poches genouillères en Cordura® avec système de réglage 2 positions pour la plaque de protection certifiée EN 14404. Renforts bas de jambe. Finition double surpiqûres.

- Nombreuses zones renforcées pour plus de solidité
- Jeu de contraste coloris

Tailles : XS à 4 XL Entrejambe : 84 cm

a/ Carbone, gris, bleu pétrole, noir 0901 4101 044
b/ Gris, carbone, bleu pétrole, noir 0901 4101 026
Plaques de protection GNO8 non comprises

4/ LE PANTALON

Ceinture semi-élastiquée + 5 larges passants. Poches italiennes avec double entrée de poche. Poche cuisse gauche plaquée avec soufflet et rabat fermé par pression et poche intérieure smartphone. Poche dos plaquée à soufflets et fermée par rabat. Sangle accroche marteau. Empiècement renfort entrejambe et bas de jambe. Finition double surpiqûres.

- Entrejambe + bas de jambe renforcés
- Jeu de contraste coloris

Tailles : XS à 4XL Entrejambe : 84 cm

a/ Carbone, gris, bleu pétrole 0922 4101 044
b/ Gris, carbone, bleu pétrole 0902 4101 026

5/ LA COMBINAISON

Col montant, Ouverture milieu devant par zip caché et sous-patte de protection. 2 poches poitrine plaquées avec rabat fermé par pression cachée dont une avec poche intérieure smartphone. Passe-mains fermés par pression cachées. Poches italiennes avec double entrée de poche. Poche cuisse droite multi-fonctions (mètre, cutter, stylo). Poche cuisse gauche plaquée avec soufflet et rabat fermé par pression cachée et poche intérieure smartphone. Poche dos plaquée à soufflets et fermée par rabat. OEillets d'aération dessous de bras. Coudières contrastées. Bas de manche avec empiècement contrasté et pression de serrage. Taille élastiquée. Renforts bas de jambe. Finition double surpiqûres.

- Bas de jambe renforcés & finition double surpiqûre
- Ouverture devant par zip

Tailles : XS à 4 XL Entrejambe : 76 et 82 cm

Carbone, gris, bleu pétrole 0903 4101 044




**/ DÉMARQUEZ-VOUS
ET ASSUREZ SUR
TOUS LES TERRAINS.**

molinel.com

G-ROK.

MAXTER



62



1/ LA PARKA

Capuche 3D rétractable, fermeture zippée (double curseur) sous patte pressionnée, poche sur manche, 2 grandes poches poitrine zippées avec rabat velcro, 1 grande poche avec zip étanche au dessus de la poche poitrine, 2 grandes poches basses zippées, poche portefeuille, poignets ajustables avec manchons.

- Confortable avec son col doublé polaire et sa doublure matelassée
- Nombreuses zones renforcées

Tailles : S à 2XL

Gris & carbone 3566 9999 044

Composition : Polyester enduction PVC, doublure matelassée polyester.



4/ LA CASQUETTE ANTI-CHOC

Norme EN 812, bande anti-sueur, visière 5 cm, large ventilation par aération latérale, ajustement du tour de tête rapide et sécurisé par un système scratch, poids léger et confortable.

Tailles : Unique

Gris & carbone 0035 9999 040

Composition : Coton polyester (65/35) + renforts polyester coton (65/35). Coque en ABS Polyac.



2/ LE BLOUSON

Col cheminée, fermeture à glissière, œillets d'aération, renforts coudes, poignets réglables par pressions, poche crayon sur manche, 2 poches poitrines à soufflets avec rabat pressionné, 1 poche téléphone dans poche poitrine droite, 1 poche portefeuille fermeture par velcro, 2 poches bas préformées, taille semi-élastiquée.

- Tissu sélectionné pour sa résistance et sa durabilité
- Zones sollicitées renforcées avec des points d'arrêts et doubles surpiqûres

Tailles : XS à 4XL

Gris, carbone & orange 2686 4101 026

Composition : Tissus gris clair et carbone : Bâchette, 65% polyester, 35% coton - 310 Gr/m². Tissu orange : Croisé, 60% coton 40% polyester - 300 Gr/m².

3/ LE GILET

Col cheminée, taille semi-élastiquée, fermeture à glissière, 2 poches poitrine avec rabat pressionné, poche téléphone intégrée dans poche poitrine droite, poche portefeuille, 2 poches basses latérales fermées par glissière, article doublé matelassé.



- Gilet chaud
- Tissu sélectionné pour sa résistance et sa durabilité

Tailles : XS à 4XL

Gris & carbone 1075 4101 026

Composition : Tissus gris clair et carbone : Bâchette, 65% polyester, 35% coton - 310 Gr/m². Tissu orange : Croisé, 60% coton 40% polyester - 300 Gr/m².

/ UN DESIGN SANS CONCESSION. POUR LES TRAVAILLEURS INTERVENANT EN EXTÉRIEUR, MOLINEL A CONÇU LA LIGNE G-ROK MAXTER®. LES ZONES SOUMISES AUX TRACTIONNEMENTS ONT ÉTÉ RENFORCÉES PAR DES FINITIONS DOUBLES PIQÛRES ET DES POINTS D'ARRÊTS.



63



5/ LE PANTALON

Taille semi-élastiquée, braguette fermeture à glissière, 2 poches italiennes, 1 poche ticket, 1 poche arrière avec soufflets fermée par rabat pressionné, 1 boucle sous ceinture dans le dos, 1 boucle porte marteau, 1 poche cuisse avec soufflet fermée par rabat pressionné, poche téléphone intégrée dans la poche cuisse, 1 poche couteau plaquée sur poche cuisse, genoux préformés ergonomiques.

- Nombreuses poches fonctionnelles
- Tissu sélectionné pour sa résistance et sa durabilité
- Zones sollicitées renforcées avec des points d'arrêts et doubles surpiqûres

Tailles : XS à 4XL

Entrejambe : 84 cm

a/ Carbone & orange 2156 4101 044
b/ Gris, carbone & orange 2046 4101 026

Composition : Tissus gris clair et carbone : Bâchette, 65% polyester, 35% coton - 310 Gr/m². Tissu orange : Croisé, 60% coton 40% polyester - 300 Gr/m².

6/ LE PANTALON GENOUILLÈRES

Taille semi-élastiquée, braguette fermeture à glissière, 2 poches italiennes, 1 poche ticket, 1 poche arrière avec soufflet fermée par rabat pressionné, 1 boucle sous ceinture dans le dos, 1 boucle porte marteau, 1 poche cuisse avec soufflet fermée par rabat pressionné, poche téléphone intégrée dans la poche cuisse, 1 poche couteau plaquée sur poche cuisse - Poches genouillères ergonomiques en Cordura® (pouvant accueillir les plaques de protection GN08), avec système de réglage hauteur des plaques de protection.

Tailles : XS à 4XL

Entrejambe : 84 cm

a/ Carbone & orange 2136 4101 037
b/ Gris & orange 2136 4101 026

Composition : Tissus gris clair et carbone : Bâchette, 65% polyester, 35% coton - 310 Gr/m². Tissu orange : Croisé, 60% coton 40% polyester - 300 Gr/m². Tissu renfort poches genouillères : 100% Cordura® - 200 Gr/m².

7/ LA COMBINAISON

Col cheminée, œillets d'aération, renforts coudes et genoux, poignets réglables par pressions, élastique dos réglable, poche crayon, 2 poches poitrines avec soufflets fermées par rabat pressionné, 1 poche téléphone dans poche poitrine, 1 poche portefeuille, 2 poches italiennes «pré-formées», passe-mains, 1 poche revolver, 1 poche mètre, 1 poche cuisse avec soufflet fermée par rabat pressionné avec passe-mètre.

- Col montant, fermeture par glissière
- Poignets pressionnés réglables

Tailles : XS à 4XL

Entrejambe : 76 et 82 cm

Gris, carbone & orange 3274 4101 026

Composition : Tissus gris clair et carbone : Bâchette, 65% polyester, 35% coton - 310 Gr/m². Tissu orange : Croisé, 60% coton 40% polyester - 300 Gr/m².

SPOTROK.

EXPERT
ORIGINAL


64



1/ LE PANTALON GENOUILLÈRES

5 passants dont 1 large, poches avant flottantes, pouvant être rangées dans les poches plaquées, double poche mètre et poche plaquée compartimentée avec 2 sangles porte-outils et 2 boutonniers stylo, 1 poche cuisse, 1 poche smartphone sur poche cuisse, poches pour genouillères avec système de réglage pour la plaque de protection certifiée EN 14404, 1 poche arrière plaquée, solidité renforcée par triple surpiqûres et points d'arrêts. Ce pantalon muni des plaques adaptées (réf. GN08) constitue un équipement de protection EN 14404+A1 : 2010, équipement de protection des genoux.

- Liberté de mouvement
- Solidité assurée : Cordura sur les zones sollicitées

Tailles : 36 à 64 Entrejambe : 84 cm

a/ Noir	2381 4101 279
b/ Gris - noir	2382 4101 026
c/ Carbone/noir	2382 4101 044

Plaques de protection GN08 non comprises

Composition : 65% polyester, 35% coton - 310 Gr/m² + renfort en 100% Cordura - 200 Gr/m².

EPI de catégorie 2 - Norme EN 14404+A1 : 2010, équipement de protection des genoux. La protection est adaptée à des sols plats et aucune résistance à la pénétration n'est exigée. La protection n'est acquise que lorsque les plaques sont correctement placées dans les poches du vêtement prévues à cet effet.

/ TOUT EN RÉSISTANCE LA MARQUE MOLINEL A CONÇU UN PANTALON DESTINÉ À RÉSISTER À TOUTES LES ACTIVITÉS DES ARTISANS. CONSTRUCTION, RÉNOVATION, TRAVAUX DURS... CE PANTALON EN POLYESTER COTON A ÉTÉ PENSÉ POUR ACCOMPAGNER LES PROFESSIONNELS AU QUOTIDIEN ET DÉFIER LES NOMBREUSES AGRESSIONS. POUR PLUS DE SOLIDITÉ, DES RENFORTS EN CORDURA® ONT ÉTÉ PLACÉS SUR LES ZONES SOLLICITÉES. GRÂCE À SA COUPE ERGONOMIQUE ET À SES POCHEs JUDICIEUSEMENT PENSÉES, CE PANTALON OFFRIRA UNE PARFAITE LIBERTÉ DE MOUVEMENT.



2/ LE BLOUSON SCANDIK NEW

Col camionneur, ouverture frontale zippée, 2 grandes poches basses zippées, 1 poche poitrine smartphone, poignets élastiqués.

- Maille anti-accrocs
- Chaleur
- Solidité avec les renforts sur les épaules, avant bras et entrées de poches

Tailles : M à 2XL

a/ Gris	0805 6095 026
b/ Vert	0805 6095 201
c/ Marine	0805 6095 158

Composition : Maille 60% polyester, 40% acrylique - 300 Gr/m². Tissu 65% polyester 35% coton - 245 Gr/m².



3/ LE T-SHIRT

Tee shirt MC encolure arrondie en côte.

Tailles : S à 3XL

d/ Noir	3559 9999 279
e/ Gris chiné	3560 9999 026

Composition : 100% coton [noir] - 180 Gr/m², 85% coton, 15% Viscose [gris chiné] - 180 Gr/m².

65

WHITE & PRO.

EXPERT
ORIGINAL

**ERGONOMIE
TRAVILLÉE POUR
PLUS DE CONFORT**
**RENFORTS EN
CORDURA®**
**NOMBREUSES
POCHES**
**MANCHES
ERGONOMIQUES**
**SOLIDITÉ RENFORCÉE
DE LA VESTE**


1/ LA VESTE

Col montant, fermeture zippée sous rabat, poches poitrine dont une zippée et une poche crayon, 1 poche portefeuille, 2 grandes poches basses fonctionnelles, manches ergonomiques et renfort en Cordura® aux coudes et poignets, poignets semi-élastiques réglables, bas volet dans le dos, finition double surpiqûres aux zones sollicitées.

Tailles : XS à 4XL

Blanc & gris

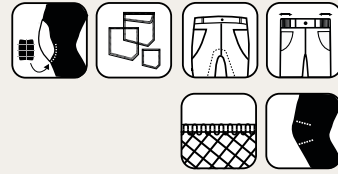
2835 2351 001

Composition : Croisé 60% coton 40% polyester - 315 Gr/m². Empiècements de renfort en Abrastop et Cordura - 200 Gr/m².

/ DU STYLE POUR LES PRO- FESSIONNELS DU 2^e OEUVRE.

LA NOUVELLE LIGNE WHITE & PRO A ÉTÉ SPÉCIALEMENT CONÇUE POUR LES PROFESSIONNELS DU SECOND OEUVRE (PEINTRES, PLÂTRIERS, ...). CETTE LIGNE COMBINE : UNE SOLIDITÉ RENFORCÉE GRÂCE AUX RENFORTS EN CORDURA®, UNE PROTECTION OPTIMALE DES GENOUX AVEC LES POCHE GENOUILLÈRES NORMÉES, UNE ERGONOMIE TRAVILLÉE POUR PLUS DE CONFORT AU QUOTIDIEN. UNE LIGNE QUI N'EN OUBLIE PAS POUR AUTANT LE STYLE : UN COLORIS DE CONTRASTE MODERNE A ÉTÉ AJOUTÉ AU BLANC TRADITIONNEL DE CES MÉTIERS.

WHITE & PRO.

EXPERT
PROTECTION


68



2/ LE PANTALON GENOILLÈRES

Coupe droite, fermeture braguette zip, 2 poches italiennes, double poche cuisse à rabat dont 1 zippée et poche smartphone, poche compartimentée mètre - cutter - crayon et renfort en Cordura® et sangle, accroche marteau, poche arrière plaquée, empiècement aisance entrejambe, genoux préformés, poches genouillères en Cordura®, points d'arrêts aux zones sollicitées.

- **Pantalon confort avec la ceinture semi-élastiquée et la réhausse dos**
- **Nombreuses poches adaptées à ces métiers**

Tailles : 34 à 64 Entrejambe : 78 et 84 cm

Blanc & gris 2204 2351 001
Plaques de protection GN08 comprises

Composition : Croisé 60% coton 40% polyester - 315 Gr/m². Empiècements de renfort en Abrastop et Cordura - 200 Gr/m².

3/ LE PANTALON

Coupe droite, 5 passants, fermeture braguette zip, 2 poches italiennes, double poche cuisse à rabat dont 1 zippée et poche smartphone, poche compartimentée mètre - cutter - crayon et renfort en Cordura®, sangle, accroche marteau, poche arrière plaquée, empiècement aisance entrejambe, genoux préformés, points d'arrêts aux zones sollicitées.

- **Pantalon confort avec la ceinture semi-élastiquée et la réhausse dos**
- **Solidité renforcée avec les points d'arrêts**

Tailles : 36 à 64 Entrejambe : 82 cm

Blanc & gris 2540 2351 001

EPI de catégorie 2 - Norme EN 14404+A1 : 2010, équipement de protection des genoux. La protection est adaptée à des sols plats et aucune résistance à la pénétration n'est exigée. La protection n'est acquise que lorsque les plaques sont correctement placées dans les poches du vêtement prévues à cet effet.



4/ LE GILET

Encolure en «V», fermeture zippée, 2 poches poitrine dont 1 zippée et 1 avec rabat et compartiment stylo, attache multifonctions, 1 poche portefeuille, 2 grandes poches basses, fentes côtés.

- **Gilet léger**
- **Nombreuses poches fonctionnelles**

Tailles : XS à 4XL

Blanc & gris 2837 2351 001

5/ LE GILET MATELASSÉ

Col montant, fermeture zippée, 2 poches poitrine dont 1 zippée et 1 avec rabat et compartiment stylo, 1 poche portefeuille, 2 grandes poches basses, fentes côtés.

- **Gilet chaud**
- **Dos plus long pour une meilleure protection**

Tailles : XS à 4XL

Blanc & gris 2836 2351 001



69

6/ LE BERMUDA

Ceinture semi-élastiquée et réhausse dos, 5 passants, fermeture braguette zip, 2 poches italiennes, double poche cuisse à rabat dont 1 zippée et poche smartphone, poche compartimentée mètre - cutter - crayon et renfort en Cordura®, sangle, accroche marteau, poche arrière plaquée, points d'arrêts aux zones sollicitées.

- **Bermuda confort avec la ceinture semi-élastiquée et la réhausse dos**
- **Solidité renforcée avec les points d'arrêts**

Tailles : 36 à 60 Entrejambe : 28 cm

Blanc & gris 2541 2351 001



7/ LA COTTE

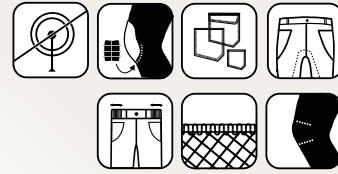
Bretelles élastiquées ajustables, fermeture frontale zippée + 1 pression, intérieur de ceinture réglable, 1 poche bavette pressionnée et compartiment stylo, attache multifonctions, 2 poches italiennes, double poche cuisse à rabat dont 1 zippée et poche smartphone, poche compartimentée mètre - cutter - crayon et renfort en Cordura® et sangle, accroche marteau, poche arrière plaquée, empiècement aisance entrejambe, genoux préformés, points d'arrêts aux zones sollicitées, empiècement dos en stretch pour un confort optimal.

- **Cotte confort avec les bretelles élastiquées et l'empiècement dos en stretch**
- **Nombreuses poches**

Tailles : 36 à 60 Entrejambe : 82 cm

Blanc & gris 3582 2351 001

DECOTEC 2R.

EXPERT
ORIGINAL

POCHES POITRINE. TISSU ANTI-ONDES

COL CONFORT EN POLAIRE
PROTECTION RENFORCÉE
RÉSISTANCE À L'ABRASION


1/ LE BLOUSON

Col confort doublé en polaire, patte de protection sur le devant, 2 grandes poches poitrine à rabat, poche portable équipée anti-ondes, boutonnière à stylo, 2 grandes poches repose-mains, entrées de poches renforcées, poche à outils et boucle accroche-marteau dans le dos, poche portefeuille intérieure, coutures renforcées, protections renforcées en Cordura® sur les zones sollicitées.

Tailles : XS à 4XL

Gris pale & gris

2803 2351 034

2/ LE GILET MATELASSÉ

Patte de protection sur le devant, 2 grandes poches poitrine à rabat, poche portable équipée anti-ondes, boutonnière à stylo, 2 grandes poches repose-mains, entrées de poches renforcées.

- Confort du col avec l'intérieur polaire
- Zones de renfort en Cordura

Tailles : XS à 4XL



Blanc & gris

1699 2351 026

Composition : Coton polyester (60/40) - 310 Gr/m² + renforts polyester coton (65/35) - 310 Gr/m² + renforts 100% Cordura® - 200 Gr/m².

EPI de catégorie 2 - Norme EN 14404+A1 : 2010, équipement de protection des genoux. La protection est adaptée à des sols plats et aucune résistance à la pénétration n'est exigée. La protection n'est acquise que lorsque les plaques sont correctement placées dans les poches du vêtement prévues à cet effet.

/ DE LA SOLIDITÉ AU CONFORT, DECOTEC 2R A ÉTÉ DÉVELOPPÉE POUR LES PROFESSIONNELS DE LA POSE ET DE LA PEINTURE (CARRELAGE, PARQUET, ...). POUR UNE MEILLEURE RÉSISTANCE AUX FROTTEMENTS ET À L'ABRASION, L'ASSOCIATION DE DEUX TISSUS A ÉTÉ PRIVILÉGIÉE : LE COTON POLYESTER POUR LE CONFORT ET LE POLYESTER COTON POUR LA SOLIDITÉ. CES PRODUITS BÉNÉFICIENT D'UN LOOK PLUS CONTEMPORAIN AVEC UN CAMAÏEU DE GRIS.



3/ LE PANTALON GENOUILLÈRES

Ceinture semi-élastiquée, passants ultra-résistants en Cordura®, 2 poches cavalières, double poche à soufflet avec rabat, élastique intérieur pour insertion portable, double poche à godets pour les outils, poche dos, boucle marteau, poches pour genouillères avec système de réglage pour la plaque de protection certifiée EN 14404, genoux préformés, coutures renforcées.

- Empiècement aisance entrejambe
- Zones renforcées en Cordura : solidité assurée

Tailles : XS à 4XL

Entrejambe : 78 et 84 cm

Gris pale & gris

2191 2351 034

Plaques de protection GN08 comprises

4/ LE PANTALON

Ceinture semi-élastiquée, passants ultra-résistants en Cordura®, 2 poches cavalières, 1 double poche à soufflet avec rabat, élastique intérieur pour insertion portable, poche dos, boucle marteau, genoux préformés, coutures renforcées.

- Empiècement aisance entrejambe
- Zones renforcées en Cordura : solidité assurée

Tailles : XS à 4XL

Entrejambe : 82 cm

Blanc & gris

2422 2351 001

Plaques de protection GN08 comprises

5/ LA COTTE À BRETELLES

Bretelles élastiquées ajustables, ouverture zippée frontale, poche à rabat sur la bavette avec emplacement stylo, 2 poches italiennes, double poche à outils sur le côté avec élastique intérieur pour insertion portable, poche dos, boucle marteau, empiècement d'aisance entrejambe, genoux préformés.

- Confortable avec ses bretelles ajustables
- Zones renforcées en Cordura : solidité assurée

Tailles : XS à 5XL

Entrejambe : 82 cm

Blanc & gris

2916 2351 001

DECOTEC 2R.

EXPERT
ORIGINAL


72



6/ LA PARKA

Capuche ajustable dans le col, doublure de col, fermeture devant sous patte, 2 poches poitrine, 2 poches basses, poignets ajustables, poche smartphone sur manche, coudes préformés, poche portefeuille, poche filet intérieure, finitions renforcées, serrage bas de veste, bas couvre reins.

- Parka ajustable
- Nombreuses poches

Tailles : S à 3XL

Noir 2361 9999 279

Composition : Polyester (avec enduction PVC), doublure matelassée polyester.

9/ LE T-SHIRT

Poche poitrine zippée, poche côté pour chiffon, lunettes, stylo, cutter..., coutures renforcées.

- T-shirt renforcé sur le devant et sur les épaules
- Poche pour ranger du petit matériel

Tailles : XS à 4XL

Blanc & gris 0476 3491 034

Composition : 100% coton + 65% polyester 35% coton - 170 Gr/m².



7/ LA VESTE SOFTSHELL

Col montant chaud, intérieur polaire + mentonnière, coudes ergonomiques, 4 poches zippées + poche portable intérieure, poignets semi-élastiques + patte de resserrage, coutures renforcées.

- Veste coupe-vent
- Ajustable aux poignets et à la ceinture

Tailles : XS à 4XL

Blanc & gris 1698 3780 034

Composition : 100% polyester.

8/ LE SWEAT-SHIRT

Renforts coudes et protection devant en P/C, col montant zippé avec mentonnière, poche poitrine zippée, poche côté en maille filet pour gants, chiffon ou lunettes, coudes préformés, poignets ajustés, bas couvre-reins.

- Sweat renforcé au niveau des manches
- Coutures renforcées

Tailles : XS à 4XL

Blanc & gris 0475 3491 034

Composition : 50% coton 50% polyester + 65% polyester 35% coton.

BASIQUE BLANC.



1/ LE PANTALON GENOUILLÈRES

Ceinture semi-élastiquée, 5 passants dont un en ruban chevron devant gauche, 1 boucle accroche clefs à la ceinture, braguette à glissière, 2 poches italiennes, 2 poches genouillères en Cordura®, 1 poche plaquée et 1 poche mètre à l'arrière.

- Poches fonctionnelles pour ranger du petit matériel

Tailles : 36 à 60 Entrejambe : 78 et 84 cm

Blanc POPNDG 1986 0261 001
Plaques de protection GN08 comprises

Composition : Croisé lourd 100% coton - 320 Gr/m², chaîne retors, traité anti-retrait + renfort 100% Cordura® - 200 Gr/m².

4/ LA COTTE

Poche bavette avec fermeture à glissière et poche crayon, braguette boutons, 2 poches cuisses renforcées, ouvertures côtés boutonnage réglable, 1 poche arrière et 1 poche mètre renforcées.

Tailles : 36 à 64 Entrejambe : 84 cm

Blanc CBND 2808 0261 001

Composition : Croisé lourd 100% coton - 320 Gr/m², chaîne retors, traité anti-retrait.

2/ LE PANTALON

Braguette à boutons, 2 poches italiennes, 1 poche briquet dans poche italienne, 1 boucle accroche clefs à la ceinture, 1 poche arrière et 1 poche mètre renforcées.

Tailles : 36 à 64 Entrejambe : 84 cm

Blanc POPND 1782 0261 001

Composition : Croisé lourd 100% coton - 320 Gr/m², chaîne retors, traité anti-retrait.



3/ LA VESTE

Col chevalière, fermeture devant boutons sous patte, 1 poche téléphone poitrine à rabat velcro + compartiment stylo à droite, 1 poche portefeuille, 2 poches bas renforcées, poignets à bouton.

Tailles : 36 à 64

Blanc VMCD 1328 0261 001

Composition : Croisé lourd 100% coton - 320 Gr/m², chaîne retors, traité anti-retrait.

5/ LA COMBINAISON

Col chevalière, fermeture à glissière, dos raglan, 1 poche poitrine à rabat pressions à gauche, 1 poche téléphone poitrine à rabat velcro + compartiment stylo à droite, élastique dos réglable, 1 poche arrière renforcée à pression, 2 poches bas et 1 poche mètre renforcées, 2 passe-mains à pressions, poignets réglables.

Tailles : 0 à 7 Entrejambe : 78 et 84 cm

Blanc CRD 3040 0261 001

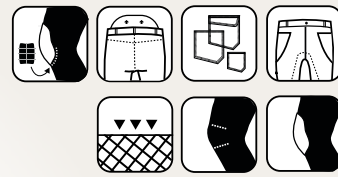
Composition : Croisé lourd 100% coton - 320 Gr/m², chaîne retors, traité anti-retrait.

* EPI de catégorie 1 [risque faible] - Norme EN 343 (décembre 2007) : protection contre les intempéries norme. ** EPI de catégorie 2 - Norme EN 14404+A1 : 2010, équipement de protection des genoux. La protection est adaptée à des sols plats et aucune résistance à la pénétration n'est exigée. La protection n'est acquise que lorsque les plaques sont correctement placées dans les poches du vêtement prévues à cet effet.

73

NATURTECH LIFE.

EXPERT

 NATURTECH
LIFE

 NOMBREUSES POCHE
FONCTIONNELLES

 COUPE
ERGONOMIQUE

 POINTE D'AISANCE
ENTREJAMBE

 POCHE
GENOUILLÈRES


EN 14404



1/ LE PANTALON GENOUILLÈRES

5 passants dont un large milieu dos. Sangle ceinture finie par une boucle d'accroche. 2 grandes poches devant avec ouverture très large pour un accès facilité, dont une double à gauche, avec œillet d'évacuation. Innovation : poche sécheur avec fond renforcé. Poche dos avec fond renforcé et rabat pressionné. Renfort entrejambe. Poches genouillères avec 2 positions de réglage pour la plaque de protection GN08 - tissu renforcé avec enduction PU. Bas de jambe renforcé et resserable par cordon élastiqué. Finition double surpiqûres.

Tailles : 36 à 66

Entrejambe : 82 cm

 Kaki / noir
Plaques de protection GN08 comprises

0570 4101 204

Composition : Bâchette, 65% polyester 35% coton - 310 Gr/m² + renforts kaki 54% coton 46% Cordura - 260 Gr/m² + renforts noir 100% polyamide armuré haute ténacité - 250 Gr/m². Enduction PU sur zone renforts genoux - 290 Gr/m².

74

EPI de catégorie 2 - Norme EN 14404+A1 : 2010, équipement de protection des genoux. La protection est adaptée à des sols plats et aucune résistance à la pénétration n'est exigée. La protection n'est acquise que lorsque les plaques sont correctement placées dans les poches du vêtement prévues à cet effet.



/ CONFORT ET FONCTIONNALITÉ POUR LES MÉTIERS "PLEINE NATURE". DÉVELOPPÉE EN COLLABORATION AVEC DES PROFESSIONNELS DE LA NATURE, CES VÊTEMENTS TECHNIQUES ONT ÉTÉ ÉTUDIÉS POUR AMENER CONFORT ET FONCTIONNALITÉ DANS UN STYLE CONTEMPORAIN : POCHE PENSÉES POUR ACCUEILLIR LES OUTILS, RENFORTS EN CORDURA®, PROTECTION DES GENOUX, ...

75

molinel.com

NATURTECH LIFE.

EXPERT
WORKWEAR


2/ LE PANTALON

5 passants dont un large milieu dos. Sangle ceinture finie par une boucle d'accroche. 2 grandes poches devant avec ouverture très large pour un accès facilité. Sous poche renforcée devant droit. Poche cuisse gauche avec rabat renforcé fermé par pression. Poche plaquée dos, renfort sur ouverture. Empiècements renforcés poches et enforme dos. Renfort entrejambe. Finition double surpiqûres.

Tailles : 36 à 66 Entrejambe : 84 cm

Kaki / noir 0573 4101 204



3/ LE BERMUDA

5 passants dont un large milieu dos. Sangle ceinture finie par une boucle d'accroche. 2 grandes poches devant avec large ouverture pour un accès facilité, dont une double à gauche, avec œillet d'évacuation. Innovation : poche sécateur avec fond renforcé. Poche dos avec fond renforcé et rabat pressionné. Renfort entrejambe. Finition double surpiqûres.

Tailles : 36 à 66 Entrejambe : 28 cm

Kaki / noir 0574 4101 204



4/ LA VESTE

Col montant. Ouverture milieu devant par zip, patte de boutonnage pressionnée et sous-patte de protection. Très grandes poches poitrine plaquées, à droite fermée par velcro avec poche poitrine smartphone, à gauche fermée par un zip et fond renforcé. 2 grandes poches basses, avec ouverture très large pour une facilité d'accès, fond renforcé, œillet d'évacuation. Grande poche dos double entrée, fermée par pressions. Coudières renforcées. Poche portefeuille intérieure. Bas de manche avec empiècement renforcé et patte de serrage. Couvre reins avec pattes de serrage. Empiècements en coton/cordura épaules, col, dos. Finition double surpiqûres.

Tailles : XS à 4XL

Kaki / noir 0571 4101 204

molinel.com


5/ LE GILET MATELASSÉ

Col montant avec intérieur en bord-côte. Ouverture milieu devant par zip et sous-patte de protection. Poche poitrine smartphone droite avec rabat pressionné. Très grandes poches poitrine plaquées, à droite fermée par velcro, à gauche fermée par un zip et fond renforcé. Très grande poche plaquée à gauche fermée par un zip avec fond renforcé. 2 grandes poches basses plaquées, avec ouverture très large pour une facilité d'accès, fond renforcé, œillet d'évacuation. Poche portefeuille intérieure. Grande poche dos double entrée, fermée par pressions. Sangles porte-outils dos. Emmanchures et bas devant en bord-côte. Couvre-reins avec 2 petites poches. Empiècements en coton/cordura épaules, col, dos. Doublure matelassée. Finition double surpiqûres.

Tailles : XS à 4XL

Kaki / noir 0572 4101 204

Composition : Bâchette, 65% polyester 35% coton - 310 Gr/m² + renforts kaki 54% coton 46% Cordura - 260 Gr/m² + renforts noir 100% polyamide armuré haute ténacité - 250 Gr/m². Bords côtes 90% coton 8% polyester 2% élasthanne.



6/ LA COMBINAISON

Col chevalier. Ouverture milieu devant par 2 zips. Poche poitrine droite zippée. Poche fourre-tout plaquée à gauche fermée par un zip. 2 passe-mains fermés. Poche dos renforcée. Poche stylo manche gauche. Sangle porte-outils. Sangle ceinture finie avec boucle d'accroche. Ceinture élastiquée dos. Renforts au niveau des bas manche et jambe, épaules, dos et réhausse. Finition double surpiqûres.

Tailles : XS à 4XL Entrejambe : 76 et 82 cm

Kaki / noir 0575 4101 204

Composition : Bâchette, 65% polyester 35% coton - 310 Gr/m² + renforts kaki 54% coton 46% Cordura - 260 Gr/m² + renforts noir 100% polyamide armuré haute ténacité - 250 Gr/m².

NATURTECH LIFE.

EXPERT
BYRON


78



7/ LA PARKA

Ouverture milieu devant par zip + patte de boutonnage fermée par pression. Capuche amovible ajustable en largeur avec ouverture par cordons et stoppeurs. Poche smartphone plaquée sur la poitrine droite fermée par un velcro, superposée à une grande poche plaquée zippée. Grande poche poitrine gauche plaquée et fermée par un zip. 2 grandes poches basses plaquées fermées par rabat pressionné. Poche bas dos zippée. 2 poches intérieures dont une avec boucle d'accroche porte-clés et une portefeuille. 2 poches intérieures basses en filet. Zip d'aération dessous de manche, avec filet intérieur. Bas de manche avec manchons intérieur et passe-pouce + patte de serrage. Bas de la parka resserable et couvre-reins. Matières renforcées sur zones sollicitées.

Tailles : S à 3XL

Kaki / noir

0577 9999 204

Composition : Matière principale : Sergé 62% coton 32% polyester 6% polyamide - Enduction PU - 195 Gr/m² - déperlance 3000 mm. Tissu de renfort : 100% polyamide armuré haute ténacité - 250 Gr/m². Doublure polaire : 100% polyester - 220 Gr/m². Quate 100% polyester.



8/ LA SOFTSHELL

Col montant. Ouverture milieu devant par zip et sous-patte de protection. Poche poitrine plaquée zippée. 2 poches basses latérales zippées. Poche smartphone intérieure zippée, avec ouverture pour passage des écouteurs. Grande poche zippée dos. Coudières. Bas de manche avec biais élastiqué. Nombreuses zones renforcées en softshell noir. Couvre-reins.

Tailles : S à 3XL

Kaki / noir

0576 9999 204

Composition : Matière principale : 100% polyester (extérieur)/100% polaire polyester (intérieur) - TPU membrane - 480 Gr/m². Déperlance 1000 MM / Respirabilité 800 MVP. Matière secondaire : Tissu softshell noir 95% polyester 5% élasthanne - 320 Gr/m².


molinel.com


79

9/ LE SWEAT

Col bombers contrasté noir en bord-côte et bande de propreté intérieure. Empiècement sous col en côte contrastée noire. Coudières en tissu renforcé. Poche kangourou plaquée. Bord-côte bas de manche et corps.

Tailles : S à 3XL

Kaki / noir

0578 9999 204

Composition : Matière principale : molleton double face 65% polyester 35% coton - 315 Gr/m². Renfort 100% polyamide armuré haute ténacité - 250 Gr/m². Bord côte : 100% coton.

10/ LA CHEMISE

Ouverture milieu devant fermée par pressions gomme noires. Empiècements carrure devant et dos et découpes de cintrage dos. Passepoil contrasté intérieur pied de col. 2 poches poitrine plaquées fermées par rabat pressionné. Manches retroussables par patte pressionnée, bas de manche fermé par pressions. Finition double surpiqûres.

Tailles : S à 3XL

Kaki / noir

0579 9999 204

Composition : Flanelle emersée pied de poule 100% coton.

G-ROK.

EXPERT

Cette ligne existe dans d'autres coloris à découvrir P.60

80



1/ LE BLOUSON

Col cheminée, fermeture à glissière, œillets d'aération, renforts coudes, poche crayon sur manche gauche, 2 poches poitrines à soufflets avec rabat pressionné, 1 poche téléphone dans poche poitrine droite, 1 poche portefeuille fermeture par velcro, 2 poches bas préformées.

- Renforts au niveau des coudes
- Nombreuses poches fonctionnelles
- Poignets réglables & taille semi-élastiquée pour plus de confort

Tailles : XS à 4XL

Vert nature, carbone & orange 2686 4101 232

Composition : Tissu vert nature, gris clair et carbone : Bâchette, 65% polyester, 35% coton - 310 Gr/m².
Tissu orange : Croisé, 60% coton 40% polyester - 300 Gr/m².

2/ LE PANTALON GENOUILLÈRES

Taille semi-élastiquée, braguette fermeture à glissière, 2 poches italiennes, 1 poche ticket, 1 poche arrière avec soufflet fermée par rabat pressionné, 1 boucle sous ceinture dans le dos, 1 boucle porte marteau, 1 poche cuisse avec soufflet fermée par rabat pressionné, poche téléphone intégrée dans la poche cuisse, 1 poche couteau plaquée sur poche cuisse - Poches genouillères ergonomiques en Cordura® [pouvant accueillir les plaques de protection GN08], avec système de réglage hauteur des plaques de protection.

- Nombreuses poches fonctionnelles
- Tissu sélectionné pour sa solidité

Tailles : XS à 4XL

Entrejambe : 84 cm

Vert nature, carbone & orange 2136 4101 232
Plaques de protection GN08 comprises

Composition : Tissu vert nature, gris clair et carbone : Bâchette, 65% polyester, 35% coton - 310 Gr/m². Tissu orange : Croisé, 60% coton 40% polyester - 300 Gr/m².
Tissu renfort poches genouillères : 100% Cordura® - 200 Gr/m².

EPI de catégorie 2 - Norme EN 14404+A1 : 2010, équipement de protection des genoux. La protection est adaptée à des sols plats et aucune résistance à la pénétration n'est exigée. La protection n'est acquise que lorsque les plaques sont correctement placées dans les poches du vêtement prévues à cet effet.

/ RÉSISTANCE À UNE UTILISATION INTENSIVE POUR LES TRAVAILLEURS INTERVENANT DANS LES ESPACES VERTS.
MOLINEL A CONÇU LA LIGNE G-ROK MAXTER®. LES ZONES SOUMISES AUX TRACTIONNEMENTS ONT ÉTÉ RENFORCÉES PAR DES FINITIONS DOUBLES PIQÛRES ET DES POINTS D'ARRÊTS. LE TISSU EN ARMURE BÂCHETTE POLYESTER COTON A SPÉCIFIQUEMENT ÉTÉ SÉLECTIONNÉ POUR SA RÉSISTANCE ET SA DURABILITÉ. G-ROK, CE SONT DES VÊTEMENTS AU DESIGN SANS CONCESSION, PRÉVUS POUR RÉSISTER À UNE UTILISATION INTENSIVE.



81

3/ LE GILET

Col cheminée, taille semi-élastiquée, fermeture à glissière, 2 poches poitrine avec rabat pressionné, poche téléphone intégrée dans poche poitrine droite, poche portefeuille, 2 poches basses latérales fermées par glissière, article doublé matelassé.

- Gilet chaud
- Nombreuses poches
- Tissu sélectionné pour sa résistance

Tailles : XS à 4XL

Vert nature & carbone 1075 4101 232

Composition : Tissu vert nature, gris clair et carbone : Bâchette, 65% polyester, 35% coton - 310 Gr/m². Tissu orange : Croisé, 60% coton 40% polyester - 300 Gr/m².

4/ LE PANTALON

Taille semi-élastiquée, braguette fermeture à glissière, 2 poches italiennes, 1 poche ticket, 1 poche arrière avec soufflet fermée par rabat pressionné, 1 boucle sous ceinture dans le dos, 1 boucle porte marteau, 1 poche cuisse avec soufflet fermée par rabat pressionné, poche téléphone intégrée dans la poche cuisse, 1 poche couteau plaquée sur poche cuisse.

- Nombreuses poches fonctionnelles
- Tissu sélectionné pour sa solidité
- Confort au porté avec les genoux préformés

Tailles : XS à 4XL

Entrejambe : 84 cm

Vert nature & carbone 2046 4101 232

5/ LA COMBINAISON

Col cheminée, fermeture à glissière, œillets d'aération, renforts coudes et genoux, poignets réglables par pressions, élastique dos réglable, poche crayon sur manche gauche, 2 poches poitrines avec soufflet fermée par rabat pressionné, 1 poche téléphone dans poche poitrine droite, 1 poche portefeuille, 2 poches italiennes «pré-formées», passe-mains, 1 poche revolver, 1 poche mètre, 1 poche cuisse avec soufflet fermée par rabat pressionné avec passe-mètre, glissière ouverture bas de jambes, bas de jambes semi-élastiques.


- Renforts au niveau des coudes et des genoux
- Ouverture bas de jambes

Tailles : XS à 4XL

Entrejambe : 76 et 82 cm

Vert nature & carbone 3274 4101 232

PLEIN AIR.

EXPERT
ORIGINAL


82

1/ LE BLOUSON SCANDIK

Col camionneur, ouverture frontale zippée, 2 grandes poches basses zippées, 1 poche poitrine smartphone, poignets élastiqués, renforts épaules, avant bras et entrées de poches, maille anti-accrocs.

- Blouson très chaud
- Renforts au niveau des épaules et des avant bras
- Maille anti-accrocs

Tailles : M à 2XL

a/ Vert	0805 6095 201
b/ Gris	0805 6095 026
c/ Marine	0805 6095 158

Composition : Maille 60% polyester, 40% acrylique - 300 Gr/m². Tissu 65% polyester 35 % coton - 245 Gr/m².

2/ LE PULL SCANDIK


Col camionneur, ouverture zippée, 2 grandes poches basses zippées, 1 poche poitrine smartphone, poignets élastiqués, renforts épaules, avant bras et entrées de poches, maille anti-accrocs.

- Pull très chaud
- Renforts au niveau des épaules et des avant bras
- Maille anti-accrocs

Tailles : M à 2XL

a/ Vert	1703 6095 201
b/ Gris	1703 6095 026
c/ Marine	1703 6095 158

Composition : Maille 60% polyester, 40% acrylique - 300 Gr/m². Tissu 65% polyester 35 % coton - 245 Gr/m².



3/ LA COMBINAISON DOUBLE GLISSIÈRE NATURTECH

Col officier, 1 poche poitrine à glissière, 1 poche téléphone poitrine à rabat velcro + compartiment stylo, 1 poche crayon sur manche gauche, 2 poches basses plaquées ouvertures en biais, élastique dos réglable, 2 passes-mains, 1 poche mètre, boucle marteau, patte serrage bas de jambes velcro. Toutes les fermetures glissières sont blanches.

- Facile à enfiler avec sa double glissière
- Confort et fonctionnalité

Tailles : 0 à 7

Entre jambe : 76 et 82 cm

a/ Vert foncé clasé	3028 3291 921
b/ Gris clasé	3028 3291 926
c/ Gaulois clasé	3028 3291 956
d/ Rouge clasé	3028 3291 916

Composition : Sergé polyester coton 65/35 - 245 Gr/m².

e/ Gaulois clasé	3028 2351 956
f/ Gris clasé	3028 2351 926

Composition : Sergé coton polyester 60/40 - 300 Gr/m².

83

CONTACT.

EXPERT

84



1/ LE BLOUSON MATELASSÉ

Col montant, mentonnière intérieure, empiècements Cordura® sur épaules, fermeture à glissière, 1 grande poche poitrine cordura® fermeture à glissière avec poche téléphone intérieure, poche stylo, 1 poche portefeuille fermée par velcro, 2 poches basses fermées par rabat, ceinture semi-élastiquée, 1 poche arrière fermée par glissière, 1 poche stylo sur manche, manches ergonomiques, poignet cordura® réglable par bouton pression, solidité renforcée par piqûres gros fil et points d'arrêts. Matelassage intérieur polyester.

Tailles : XS à 5XL

Noir

2821 3201 279

Composition : Sergé, 65% polyester, 35% coton - 275 Gr/m². Tissu de renfort : 100% Cordura® - 200 Gr/m².

2/ LE PANTALON

Ceinture plate réglable par élastique intérieur, 5 passants, 2 poches italiennes, braguette fermeture à glissière, 1 poche cuisse fermée par glissière, 1 poche smartphone plaquée sur poche cuisse, genoux préformés, boucle plastique porte-terminal au niveau de la ceinture, 2 poches arrière fermées par rabat velcro, 1 poche stylo et 1 poche cutter, solidité renforcée par piqûres gros fil et points d'arrêts.

Tailles : 34 à 62

Entrejambe : 84 cm

Noir

2435 3201 279

Composition : Sergé, 65% polyester, 35% coton - 275 Gr/m². Tissu de renfort : 100% Cordura® - 200 Gr/m².



/ LE VÊTEMENT
QUI COMMUNIQUE
LE SERVICE
PROFESSIONNEL

molinel.com



3/ LE BLOUSON

Col montant, mentonnière intérieure, empiècements Cordura® sur épaules, fermeture à glissière, 1 grande poche poitrine cordura® fermeture à glissière avec poche téléphone intérieure, poche stylo, 1 poche portefeuille fermée par velcro, 2 poches bas fermées par rabat, ceinture semi-élastiquée, 1 poche arrière fermée par glissière, 1 poche stylo sur manche, manches ergonomiques, poignet cordura® réglable par bouton pression, solidité renforcée par piqûres gros fil et points d'arrêts.

- Des poches adaptées aux besoins de ces métiers
- Du Cordura sur les zones sollicitées pour une meilleure durabilité

Tailles : XS à 5XL

Noir

2813 3201 279

Composition : Sergé, 65% polyester, 35% coton - 275 Gr/m². Tissu de renfort : 100% Cordura® - 200 Gr/m².



4/ LE GILET

Col cheminée, empiècements cordura® sur épaules, fermeture à glissière, 1 grande poche poitrine cordura® fermeture à glissière avec poche téléphone intérieure, poche stylo, 1 poche portefeuille, 2 poches basses fermées par rabat, ceinture semi-élastiquée, 1 poche arrière fermée par glissière.

- Des poches adaptées aux besoins de ces métiers
- Du Cordura sur les zones sollicitées pour une meilleure durabilité
- Solidité renforcée par piqûres gros fil

Tailles : XS à 5XL

Noir

1123 3201 279

Composition : Sergé, 65% polyester, 35% coton - 275 Gr/m². Tissu de renfort : 100% Cordura® - 200 Gr/m².

85



PULS

PULS. DYNAMIC WORK

/ DÉTAILS TECHNIQUES, FORMES ERGONOMIQUES ET DESIGN ÉVOLUTIF POUR UNE ALLURE UR- BAN-ACTIVEMAN.

DES COULEURS
TONIQUES, DES MODÈLES
TOUT EN SOUPLESSE,
AJUSTÉS AU CORPS
ET OPTIMISÉS POUR
UN MAXIMUM D'AISANCE.
PULS DYNAMIC WORK,
C'EST VOTRE CARAC-
TÈRE EN ACTION !



**CAPUCHE AMOVIBLE
PAR ZIP ET AJUSTABLE
PAR CORDON**

**CORDON SPIRALE
PORTEUR EXTENSIBLE
(BADGE, CLÉS, ...)**

**NOMBREUSES
POCHES**

**RENFORTS ÉPAULES
ET COUDES**

**BASE AJUSTABLE
PAR CORDON DE
SERRAGE**

**OUVERTURE
ZIPPÉE SOUS
BRAS AVEC FILET
D'AÉRATION**



1/ LA PARKA

Col montant avec intérieur doublé bord-côte, capuche amovible et ajustable par cordon, fermeture devant zippée double curseur avec sous patte de protection, doublure intérieure corps et capuche en polaire, matelassage intérieur, renforts épaules et coudes, poche poitrine zippée à gauche, compartiments stylos + cordon spirale avec crochet porteur sur poitrine à droite, 2 poches basses zippées, poche renforcée sur manche gauche, grande poche bas du dos zippée, poche intérieure sur parmenture avec passage câble audio smartphone, poche portefeuille intérieure, 2 poches intérieures basses en filet, aérations par filet sous bras zippés, poignets ajustables par patte velcro et intérieur en bord côte, base ajustable par cordon de serrage.

Tailles : S à 3XL

Noir

0272 9999 279

Composition : 100% polyester ottoman enduction PU - 190 Gr/m². Renforts : 100% polyester. Doublure et matelassage : 100% polyester, coutures étanches.

88

molinel



4/ LE PANTALON SOFTSHELL

Ceinture avec passants tunnel côtés et passant milieu dos, ceinture sangle réglable et amovible, braguette zippée, poches genouillères avec 2 positions de réglage pour la plaque de protection GN08, 2 poches italiennes zippées, poche cuisse zippée à gauche, poche mètre/cutter renforcée, poche dos zippée à droite, réhausse dos ergonomique, bas de jambes réglable par cordon.

Tailles : 38 à 52

Entrejambe : 82 cm

Noir

0271 9999 279

Composition : Extérieur 88% polyester 12% élasthanne - 285 Gr/m². Maille intérieure 100% polyester. Membrane TPU. Renforts : 100% polyester enduction PU.



2/ LA VESTE SOFTSHELL

Col montant avec capuche amovible et réglable, renfort épaules et coudières, fermeture devant zippée avec sous patte de protection, poignets réglables par patte velcro et manchons coupe vent en lycra, poche poitrine zippée, 2 poches basses zippées, poche intérieure zippée avec passage câble audio/smartphone, dos long couvre reins.

Tailles : S à 3XL

Noir

0270 9999 279

Composition : Extérieur 88% polyester 12% élasthanne - 310 Gr/m². Polaire intérieure 100% polyester. Membrane TPU. Renforts : 100% polyester enduction PU. Tissu ripstop stretch, déperlant, coupe vent et respirant.



3/ LA DOUDOUNE

Col montant et corps matelassés, fermeture principale zippée avec sous patte de protection, empiècements épaules et bas du dos en tissu de renfort, 2 poches basses zippées, poche intérieure gauche fermée par velcro, poche intérieure droite zippée avec passage câble audio/smartphone, dos.

Tailles : S à 3XL

Marine

0267 9999 158

Composition : 100% polyester ripstop enduction PU - 110 Gr/m². Empiècements renfort : 100% polyamide armuré haute ténacité - 200 Gr/m². Doublure et matelassage : 100% polyester.



5/ LE PANTALON OTTOMAN

Ceinture semi-élastiquée 5 passants, braguette zippée, renfort genoux et réhausse dos en cordura®, poches genouillères avec 2 positions de réglage pour la plaque de protection GN08, 2 poches italiennes zippées, poche dos zippée à droite sous découpe, poche mètre/cutter renforcée, bas de jambe réglable par pression et zip, solidité renforcée par points d'arrêts.

Tailles : 38 à 52

Entrejambe : 82 cm

Marine

0268 9999 158

Composition : 60% coton 40% polyester - 280 Gr/m². Renforts : 100% cordura® - 220 Gr/m². Tissu résistant en armure ottoman.

* EPI de catégorie 1 (risque faible) - Norme EN 343 (décembre 2007) : protection contre les intempéries norme. ** EPI de catégorie 2 - Norme 14058 (2017) protection contre les climats frais. *** EPI de catégorie 2 - Norme EN 14404+A1 : 2010, équipement de protection des genoux. La protection est adaptée à des sols plats et aucune résistance à la pénétration n'est exigée. La protection n'est acquise que lorsque les plaques sont correctement placées dans les poches du vêtement prévues à cet effet.

89

molinel

PULS. DYNAMIC WORK



90



8/ LE SWEAT ZIPPÉ CAPUCHE

Zip devant avec sous patte de protection, capuche doublée resserable par cordon, renforts épaules et coudes, finitions base et bas de manches en bord côte, poches kangourou devant, poche zippée sur manche gauche.

Tailles : S à 3XL

Gris mouliné 0273 9999 051

Composition : 55% coton 45% polyester - 340 Gr/m². Empiècements renfort : 100% polyamide armuré haute ténacité - 200 Gr/m². Doublure capuche 100% coton - 160 Gr/m².

6/ LE SWEAT CAPUCHE

Capuche doublée resserable par cordon, finition base et bas de manches en bord côte, 2 poches basses latérales, finitions matelassées sur épaules et coudières.

Tailles : S à 3XL

Marine 0275 9999 158

Composition : 100% coton - 300 Gr/m². Doublure capuche 100% coton - 160Gr/m².

7/ LE T-SHIRT

Manches courtes, col rond en bord côte, marquage devant en relief, surpiqûres point échelle sur base et manches.

Tailles : S à 3XL

a/ Bleu électrique 0274 9999 199
b/ Gris chiné 0274 9999 045
c/ Marine 0274 9999 158

Composition : Gris chiné : 85% coton 15% polyester - 165 Gr/m². Marine et Bleu électrique : 100% coton - 165 Gr/m².



91

PULS. DENIM




EMMANCHURES
EN BORD CÔTE :
CHALEUR AU PORTÉ



POCHE
PORTEFEUILLE

2 POCHE
BASSES
FERMÉES PAR
PRESSIONS



1/ LE BODY WARMER

Col montant et corps matelassés, empiècements épaules en denim, bord-côtes doublé sur les emmanchures, fermeture principale devant zippée avec sous patte de protection, 2 poches basses à rabats pressionnés avec double entrée, poche poitrine zippée, 2 poches intérieures zippées dont une avec passage câble audio/smartphone, poche intérieure portefeuille pressionnée, dos long couvre reins.

Tailles : S à 3XL

Marine 0304 9999 158

Composition : 100% polyamide enduction PU - 290 Gr/m². Renfort : denim 100% coton. Doublure polaire et matelassage : 100% polyester.

2/ LE POLO


Manches longues, dessous de col/sous patte/intérieur pied de col/épaules/coudières en chambray coton, patte devant 4 boutons, poche poitrine zippée avec compartiments stylos, finition poignets en bord côte.

Tailles : S à 3XL

Marine 0310 9999 158

Composition : 100% coton piqué - 220 Gr/m².

/ DES MODÈLES AU STYLE AFFIRMÉ. PULS DENIM ASSOCIE LE DÉPLOIEMENT DU DESIGN AUTOUR DE MODÈLES HAUTS ET BAS DÉCLINÉS EN MATIÈRE DE COUPES, DE COLORIS ET D'ACCESSOIRES, MÉLANT MÉTAL, TOUCHER CUIR ET ASPECT KRAFT. AFFICHER VOTRE AUTHENTICITÉ ET PERPÉTUEZ VOTRE ESPRIT PIONNIER.



4/ LE PULL COL MONTANT

Col montant en bord côte avec intérieur contrasté, patte devant en bord côte pressionnée 3 boutons et zippée sous patte, finition base et bas de manches en bord côte, finitions emmanchures diminuées, empiècements chambray sur coudières.

Tailles : S à 3XL

a/ Bleu mouliné 0309 9999 147
b/ Gris mouliné 0309 9999 051

Composition : 100% coton.

3/ LE PANTALON MOLLETON


Centure entièrement élastiquée avec cordon de serrage taille, 5 passants dont 1 double milieu dos et un anneau métal devant droit, braguette pressionnée 3 boutons, 2 poches plaquées devant dont sangle porte-outils à gauche, poche renforcée mètre/cutter/stylo à droite, empiècement genoux doublé en matière principale, 2 poches dos, réhausse dos, solidité renforcée par points d'arrêts.

Tailles : 38 à 52

Entrejambe : 82 cm

a/ Bleu 0307 9999 151
b/ Noir 0307 9999 279

Composition : Bleu : 73% coton 25% polyester 2% élasthanne - 380 Gr/m². Noir : 98% coton 2% élasthanne - 360 Gr/m².



5/ LE SWEAT ZIPPÉ CAPUCHE

Zip devant avec sous patte de protection, capuche doublée resserable par cordon, finition base et bas de manches en bord côte, poche poitrine zippée, 2 poches basses pressionnées, finition aspect matelassé sur manches.

Tailles : S à 3XL

Bleu chiné 0308 9999 146

Composition : 60% coton 40% polyester - 290 Gr/m². Doublure capuche 100% coton - 160 Gr/m².

PULS. DENIM



/ PULS DENIM ASSOCIE LE DÉPLOIEMENT DU DESIGN AUTOUR DES MODÈLES HAUTS ET BAS. DÉCLINÉS EN MATIÈRE DE COUPES, DE COLORIS ET D'ACCESSOIRES, MÉLANT MÉTAL, TOUCHER CUIR ET ASPECT KRAFT. AFFICHEZ VOTRE AUTHENTICITÉ ET PERPÉTUEZ VOTRE ESPRIT PIONNIER.

SANGLE ACCROCHE MARTEAU

GENOUX PRÉFORMÉS

TISSU STRETCH POUR UN MAXIMUM DE CONFORT



6/ LE JEAN STRETCH

Ceinture 5 passants dont 1 double milieu dos et un anneau métal devant gauche, braguette zippée, 2 poches cavalières devant, poche ticket à droite, 2 poches dos, sangle accroche marteau en matière principale, triple surpiqûres renforcées à l'entrejambe/côtés et réhausse dos, biais de finition intérieur ceinture, solidité renforcée par points d'arrêts.

Tailles : 38 à 52 Entrejambe : 82 cm

a/ Blue black 0706 9999 145
b/ Black 0706 9999 279

Composition : 99% coton 1% élasthanne - 370 Gr/m² (Blue Black) / 400 Gr/m² (Black).


7/ LA CEINTURE

Une ceinture en cuir de buffle marron, boucle avec fermeture par 2 ardillons. Réglable sur 5 positions et largeur 35 mm. Boucle métal vintage pour un look authentique, 2 ardillons gravés Molinel. Logo gravé Molinel.


Tailles : 90 / 100 / 110

Marron foncé 0313 9999 241

Composition : Cuir de buffle.



PULS. DENIM



EMPIÈCEMENTS ÉPAULES ET COUDIÈRES


NOMBREUSES POCHE

POCHE INTÉRIEURE AVEC SORTIE AUDIO/SMARTPHONE PRATIQUE

DOS LONG COUVRE REINS POUR UNE MEILLEURE PROTECTION

MANCHONS LYCRA + PASSE POUCE EN BOUT DE MANCHES : ÉVITE TOUTE DÉPERDITION DE CHALEUR

96



8/ LA VESTE SOFTSHELL

Col montant, empiècements épaules et coudières contrastés en softshell noir, fermeture principale devant zippée avec sous patte de protection, poignets réglables par patte velcro et manchons coupe vent en lycra, 2 poches basses pressionnées, 2 poches poitrines zippées et 1 poche fermée par rabat pressionné côté droit, poche manche zippée avec double compartiments stylos, poche intérieure zippée avec passage cable audio/smartphone, dos long couvre reins.

Tailles : S à 3XL

Noir 0305 9999 151

Composition : Extérieur 96% polyester 4% élasthanne - 360 Gr/m². Polaire intérieure 100% polyester. Membrane TPU. Tissu déperlant, coupe vent et respirant.



9/ LA CASQUETTE

Bande anti-sueur, visière 5 cm, large ventilation par aération latérale, ajustement du tour de tête rapide par système de patte de serrage.



Tailles : Taille Unique

Brute 0312 9999 160

Composition : 65% coton 35% polyester. Doublure filet 100% polyester. Coque en ABS Polylac.



* EPI de catégorie 2 - Norme 14058 (2017) protection contre les climats frais. ** EPI de catégorie 2 (conforme à la directive 89/686/CEE) - Norme EN 812 : casquette anti-heurt pour l'industrie. Protège la tête contre les blessures superficielles. Ne doit pas se substituer à un casque de protection. *** EPI de catégorie 2 - Norme EN 14404-A1 : 2010, équipement de protection des genoux. La protection est adaptée à des sols plats et aucune résistance à la pénétration n'est exigée. La protection n'est acquise que lorsque les plaques sont correctement placées dans les poches du vêtement prévues à cet effet.



10/ LE JEAN GENOUILÈRES POCHE HOLSTER

Ceinture 5 passants dont 1 double milieu dos et un anneau métal devant gauche, braguette zippée, 2 poches cavalières devant, poche ticket à droite, 2 poches cuisses zippées dont une avec surpoches smartphone et l'autre avec surpoches double compartiments, 2 poches dos, poches genouillères avec 2 positions de réglage pour la plaque de protection GN08, 2 poches holster portes-outils en tissu de renfort amovibles par zip, sangle accroche marteau en tissu renforcé, triple surpiqûres renforcées à l'entrejambe/côtés et réhausse dos, biais de finition intérieur ceinture, solidité renforcée par points d'arrêts.

Tailles : 38 à 52


Entrejambe : 82 cm

a/ Brut	0306 9999 160
b/ Gris	0306 9999 026
c/ Blue black	0306 9999 145
d/ Stone	0306 9999 148
e/ Black	0306 9999 279

Plaques de protection GN08 non comprises

Composition : 100% coton - 375 Gr/m² [brut, blue black, stone] / 415 Gr/m² [gris et noir]. Poches holster amovibles et renforts genoux en 100% polyamide armuré haute ténacité - 250 Gr/m².

97



PULS. EXPLORE



/ PULS EXPLORE SE FAIT TRAIT D'UNION ENTRE VOTRE PERCEPTION DU MONDE, VOTRE MODE DE VIE ET VOTRE MÉTIER.
LES SILHOUETTES PULS EXPLORE, ULTRA FONCTIONNELLES ET RÉSISTANTES, ALLIENT LES DÉTAILS ET LA COUPE POUR UN CONFORT ASSURÉ.



**NOMBREUSES POCHE
DONT UNE PORTE
BADGE**

**OUVERTURE
ZIPPÉE SOUS
BRAS AVEC FILET
D'AÉRATION**

**TISSU DÉPERLANT
EN ARMURE RIPSTOP
RENFORCÉE**

**POIGNETS
SEMI-ÉLASTIQUÉS
AJUSTABLES PAR
PATTE VELCRO**

**BAS AJUSTABLE PAR
CORDON DE SERRAGE**



**DOUDOUNE
SEULE
EN 14058**
4 2 0.215
4 2 0.215
X

EN 343
EPI
1 1

EN 14058
EPI
4 2 0.215

EN 14058
EPI
4 2 0.215

EN 13758-2
EPI
UV



1/ LA PARKA 3 EN 1 PARKA + DOUDOUNE

Col montant avec capuche amovible et ajustable par cordon, doudoune amovible par zip et réversible, double patte de protection devant zippée avec double curseurs et velcro, double poche poitrine zippée et à rabat pressionné à gauche, poche poitrine zippée avec porte badge et boucle à droite, 2 poches basses zippées, poche zippée sur manche gauche, 2 poches intérieures zippées sur parmenture, poche portefeuille intérieure à droite, poches filet intérieures basses, aérations par filet sous bras zippées, bas ajustable par cordon de serrage, poignets semi-élastiqués ajustables par patte velcro. Doudoune intérieure matelassée avec col montant et 2 poches zippées basses d'un côté et 2 poches basses de l'autre côté.

Tailles : S à 3XL

Gris/noir 0319 9999 044

Composition : Matière principale parka : 100% polyester - 180 Gr/m². Doublure parka : 100% polyester. Matière principale doudoune : 100% polyamide. Matelassage 100% polyester. Coutures étanches.


2/ LE T-SHIRT

Manches longues, col montant zippé avec sous patte de protection, 2 poches basses dont une surpoche zippée côté gauche, passe pouce en bas de manches.

Tailles : S à 3XL

a/ Gris 0316 2309 026
b/ Rouge 0316 2309 116

Composition : 55% coton 45% natura® polyester - 185 Gr/m².



EN 14058
EPI
1 3 X X

3/ LA VESTE SOFTSHELL

Col montant avec doublure moutonnée amovible par pressions, empiècements contrastés en softshell noir, fermeture principale devant zippée avec sous patte de protection, poignets réglables par patte velcro, 2 poches basses pressionnées, poche poitrine zippée, poche intérieure zippée avec passage cable audio/smartphone.

Tailles : S à 3XL

a/ Gris chine clair 0318 9999 045
b/ Anthracite chiné 0318 9999 052

Composition : Tissu principal : Extérieur 100% polyester - 480 Gr/m². Polaire intérieure 100% polyester. Membrane TPU. Tissu secondaire: Tissu softshell 92% polyester 8% élasthanne - 320 g/m². Membrane TPU.

4/ LE PANTALON STRETCH MULTIPOCHES

Ceinture 5 passants, braguette zippée, 2 poches italiennes, 2 grandes poches cuisses zippées dont surpoche smartphone à droite fermée par velcro, poche dos zippée à droite, renforts genoux doublé en tissu ripstop avec pinces, réhausse dos.

Tailles : 38 à 52

Entrejambe : 82 cm

c/ Gris 0315 9999 026
d/ Taupe 0315 9999 021

Composition : 98% coton 2% élasthanne - 290 Gr/m². Renfort genoux : 100% coton ripstop.

5/ LE PANTALON DOBBY MULTIPOCHES

Ceinture 8 passants dont un avec boucle métal d'accroche, braguette zippée, sangle accroche marteau, 2 poches passe-poilées, 2 grandes poches cuisses fermées par rabat boutonné avec surpoche, 2 poches dos fermées par rabat boutonné, pinces genoux, réhausse dos.

Tailles : 38 à 52

Entrejambe : 82 cm


c/ Gris 0314 9999 026
d/ Taupe 0314 9999 021

Composition : 100% coton - 320 Gr/m².



* EPI de catégorie 1 (risque faible) - Norme EN 343 (décembre 2007) : protection contre les intempéries norme. ** EPI de catégorie 2 - Norme 14058 (2017) protection contre les climats frais. *** EPI - Norme EN 13758-2 - Propriétés de protection contre le rayonnement UV solaire.

PULS. MIX & MATCH



/ ENVIE D'UN STYLE MODERNE ET D'UN VESTIAIRE CONTEMPORAIN POUR TRAVAILLER ?

LES SILHOUETTES PULS MIX&MATCH S'AFFICHENT DANS LA TENDANCE ET VALORISENT VOTRE PERSONNALITÉ. COMBINEZ LES HAUTS ET LES BAS À VOTRE GRÉ, MÉLANGEZ LES GRIS CHINÉS ET LES BLEUS MARINE. A VOUS DE JOUER AVEC PULS MIX&MATCH ! MIXEZ, MATCHEZ, PULSEZ !



MATELASSAGE INTÉRIEUR POUR PLUS DE CHALEUR ET DE CONFORT

NOMBREUSES POCHEs

AÉRATION PAR FILET SOUS BRAS ZIPPE

INTÉRIEUR POIGNETS EN BORD CÔTE

TAILLE ET BAS AJUSTABLES PAR CORDON DE SERRAGE

100



1/ LA PARKA

Col montant avec capuche ajustable par cordon, matelassage intérieur, renforts épaules/coudes/dos en cordura®/coton, double patte renforcée devant zippée et pressions sur le haut, 2 poches poitrine + 1 poche zippée à droite, 2 poches basses pressionnées et 2 grandes poches latérales zippées, poche zippée sur manche droite avec surpoche compartimentée, poche plaquée avec rabat pressionné sur manche gauche, 2 poches intérieures sur parmenture dont une avec passage câble audio smartphone, poche portefeuille basse, aérations par filet sous bras zippés, intérieur poignets en bord côte, taille et bas ajustables par cordon de serrage.

Tailles : S à 3XL

Marine

0280 9999 158

Composition : 100% coton enduction PU - 300 Gr/m². Empiècements renfort : 60% cordura® 40% coton - 230 Gr/m². Doublure et matelassage : 100% polyester, coutures étanchéisées.

* EPI de catégorie 1 (risque faible) - Norme EN 343 (décembre 2007) : protection contre les intempéries norme. ** EPI de catégorie 2 - Norme 14058 (2017) protection contre les climats frais.



PULS. MIX & MATCH



2/ LE BODY WARMER

Col montant et corps matelassés, doublure intérieure corps et capuche en polaire, fermeture zippée sous patte de protection, manches et capuche en molleton amovibles par zip, finition bas de manches en bord côte, 2 poches basses zippées, 1 poche poitrine zippée, poche zippée sur parmenture intérieure avec passage câble audio smartphone et poche portefeuille intérieure basse, poche arrière dos zippée, capuche resserable par cordon, taille ajustable par cordon intérieur.

Tailles : S à 3XL

a/ Bordeaux 0277 9999 135
b/ Marine 0277 9999 158

Composition : 100% polyamide enduction déperlante - 100 Gr/m². Manches/capuche : molleton 65% polyester 35% coton - 305 Gr/m². Coloris gris chiné pour les 2 variantes. Doublure polaire corps et capuche : 100% polyester avec matelassage.



3/ LE SWEAT SNOOD

Col «snood» doublé avec cordon resserable, finition base et bas de manches en bord côte, 2 poches basses côtés zippées, poche poitrine sous découpe zippée, poche smartphone sur manche gauche avec passage intérieur câble audio/smartphone, surpiqûres flatlock sur base et manches.

Tailles : S à 3XL

c/ Marine/bordeaux 0282 9999 158
d/ Gris chine/marine 0282 9999 045

Composition : 100% coton marine et bordeaux 90% coton 10% polyester gris chiné - 280 Gr/m². Doublure capuche 100% coton - 160Gr/m².



EN 14404




4/ LE PANTALON GENOILLÈRES

5 passants sur ceinture en coton/cordura®, renfort poches/genoux/bas de jambes en coton/cordura®, poches genouillères fermées en bas par velcro avec 2 positions de réglage pour la plaque de protection GN08, empiècement d'aisance à l'entrejambe, 2 poches italiennes renforcées, poches cuisses à rabat pressionné, 1 poche clés zippée, 1 sangle porte-marteau, 2 poches plaquées dos, poche cutter plaquée sur poche mètre de chaque côté, réhausse dos triple aiguilles, solidité renforcée par points d'arrêts.

Tailles : 38 à 52 Entrejambe : 82 cm

e/ Gris 0279 0677 027
f/ Marine 0279 0677 158
Plaques de protection GN08 non comprises

Composition : 98% coton 2% élasthanne - 250 Gr/m². Empiècements renfort : 54% coton 46% cordura® - 260 Gr/m². Contraste tissu camel : 65% polyester 35% coton.



5/ LA COMBINAISON

Col chemise, zip devant sous patte et pression sur le haut, œillets d'aération, renforts coudes/épaules/genoux/bas de jambes en coton/cordura®, poches genouillères fermées en bas par velcro avec 2 positions de réglage pour la plaque de protection GN08, ceinture sangle réglable et amovible, poignets réglables, empiècement d'aisance à l'entrejambe, 1 poche poitrine zippée avec passage câble audio et 1 poche poitrine à rabat pressionné, 1 boucle accroche sur poitrine gauche, 1 poche sur manche gauche zippée avec compartiment stylo, 2 poches italiennes, poches cuisses à rabat pressionné, 1 poche clés zippée, 1 sangle porte-marteau, 2 poches plaquées dos, poche cutter plaquée sur poche mètre de chaque côté, réhausse dos triple aiguilles, solidité renforcée par points d'arrêts.

Tailles : M à 2XL

Marine 0278 0677 158

Composition : 98% coton 2% élasthanne - 250 Gr/m². Empiècements renfort : 54% coton 46% cordura® - 260 Gr/m². Contraste tissu camel : 65% polyester 35% coton.

6/ LE T-SHIRT

Manches courtes, col rond en bord côte contrasté, surpiqûres flatlock sur base et manches.

Tailles : S à 3XL

a/ Gris chiné 0283 9999 045
b/ Bordeaux 0283 9999 135

Composition : Gris chiné : 85% coton 15% polyester Bordeaux : 100% coton. 160 Gr/m².



7/ LE POLO

Manches courtes, col et bas de manches en bord côte, patte devant 3 boutons, poche poitrine à rabat boutonné.

Tailles : S à 3XL

c/ Marine 0281 9999 158
d/ Gris 0281 9999 026

Composition : 100% coton piqué - 225 Gr/m².



03

INDUSTRIES SERVICES

DYNAMIUM
B-STRONG
LEMON SHAKE
MILLIUM
OPTIMAX
BASIQUE
BLOUSES

DYNAMIUM.

EXPERT
ORIGINAL


1/ LA VESTE

Col chevalière, glissière sous patte, oeillets d'aération, poignets semi-élastiqués, 1 poche crayon, 1 poche poitrine, 1 poche portefeuille, 2 larges poches bas, renforts avant-bras et abdomen en coton cordura®.

Tailles : 0 à 6

a/ Bleu acier & marine 1379 2351 172
b/ Gris & marine 1379 2351 026

Composition : 60% coton, 40% polyester - 300 Gr/m² + renforts en 55% coton 45% Cordura® - 260 Gr/m².

2/ LE PANTALON

6 passants, braguette fermeture à glissière, 1 poche ticket, 2 poches italiennes, 1 poche revolver, 1 poche mètre, renforts poche mètre et cuisses en coton cordura®.

Tailles : 36 à 62 Entřejambe : 84 cm

a/ Bleu acier & marine 1999 2351 172
b/ Gris & marine 1999 2351 026

Composition : 60% coton, 40% polyester - 300 Gr/m² + renforts en 55% coton 45% Cordura® - 260 Gr/m².

/ OPTIMISER LA SÉCURITÉ DES PROFESSIONNELS. LA LIGNE DYNAMIUM EXPERT® A ÉTÉ CONÇUE POUR AMENER AUX PROFESSIONNELS TRAVAILLANT DANS LES UNIVERS INDUSTRIELS, UN MAXIMUM DE SÉCURITÉ ET UNE GRANDE ROBUSTESSE. POUR LIMITER LE RISQUE DE HAPPEMENT, LES POIGNETS SONT ÉLASTIQUÉS ; LE NOMBRE DE POCHE A VOLONTAIREMENT ÉTÉ ÉTUDIÉ POUR N'ACCUEILLIR QUE LE STRICTE NÉCESSAIRE ; L'OUVERTURE DES POCHESES BAS SE FAIT SUR LE CÔTÉ POUR MAINTENIR LEUR CONTENU. POUR PROTÉGER LE SALARIÉ DES SALISSURES ET DE L'ABRASION, DE LARGES ZONES DE PROTECTION EN CORDURA® COTON ONT ÉTÉ PLACÉES AU NIVEAU DE L'ABDOMEN.



3/ LA BLOUSE

Blouse col tailleur, empiècement devant, emmanchure manteau, ouverture milieu devant par pressions cachées, poche poitrine compartimentée téléphone à gauche, poche poitrine fermée par pressions cachées, 1 poche crayon compartimentée sur manche gauche, 2 poches bas plaquées latérales, fente dos, rivets sur zones soumises à fortes tractions. Longueur : 110 cm.

Tailles : 0 à 7

a/ Bleu acier & marine 3429 3291 172
b/ Gris & marine 3429 3291 026

Composition : Sergé, 65% polyester 35% coton - 245 Gr/m².

4/ LA COMBINAISON

Col chevalière, fermeture par glissière sous patte, oeillets d'aération, poignets semi-élastiqués, 1 poche crayon, 1 poche poitrine, 1 poche portefeuille, 2 poches italiennes, 1 poche revolver, 1 poche mètre, renforts avant-bras, poignets, abdomen, poche mètre et cuisse en coton cordura®.

Tailles : 1 à 7 Entřejambe : 76 et 82 cm

a/ Bleu acier & marine 3125 2351 172
b/ Gris & marine 3125 2351 026

Composition : 60% coton, 40% polyester - 300 Gr/m² + renforts en 55% coton 45% Cordura® - 260 Gr/m².

5/ LA COTTE BRETELLES

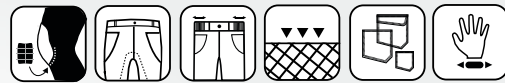
Larges bretelles élastiques, ouvertures côtés réglables, ceinture dos avec élastiques réglables, poche bavette 3 compartiments, 2 poches italiennes, 1 poche revolver, 1 poche mètre, renforts poche mètre et cuisses en coton cordura®.

Tailles : 38 à 66 Entřejambe : 84 cm

a/ Bleu acier & marine 2827 2351 172
b/ Gris & marine 2827 2351 026

Composition : 60% coton, 40% polyester - 300 Gr/m² + renforts en 55% coton 45% Cordura® - 260 Gr/m².

B-STRONG.

MAXTER

**NOMBREUSES POCHE
TRÈS FONCTIONNELLES
ET SPACIEUSES**



**RENFORTS EN ABRASTOP®
JUSQU'À 100 FOIS PLUS
RÉSISTANT À L'ABRASION
QU'UN POLYAMIDE HAUTE
TÉNACITÉ**

POCHE STYLO

**MANCHES
ERGONOMIQUES
POUR UN CONFORT
OPTIMAL**

**LARGES POCHE
RENFORCÉES**

**POIGNETS
RÉGLABLES
PRESSIONNÉS**



1/ LE BLOUSON

Col montant, fermeture à glissière, 2 poches poitrine à soufflet dont 1 à rabat, poche smartphone, compartiment stylo, 1 poche portefeuille, 2 grandes poches basses fonctionnelles + renfort entrée de poche anti-abrasion, bas semi-élastiqué, manches ergonomiques, poignets réglables pressionnés, renfort épaule anti abrasion.

Tailles : XXS à 5XL

Charcoal

1705 2652 037

2/ LE PANTALON


Ceinture semi-élastiquée, 5 passants dont 1 accroche multifonctions, 2 poches cavalières, 1 poche ticket, droite : double poche mètre avec poche plaquée compartimentée et 2 boutonnières à stylo, gauche : 1 poche cuisse à rabat fermé avec poche smartphone à rabat sur poche cuisse, pinces d'aisance aux genoux surpiqués, 1 poche arrière plaquée avec renfort anti-abrasion, sangle porte marteau, empiècement d'aisance à l'entrejambe et points de renforts.

Tailles : 36 à 64


Charcoal

Entrejambe : 84 cm

2209 2652 037



**/ LE MEILLEUR DESTINÉ AUX PROFESSIONNELS ÉVOLUANT
DANS DES UNIVERS INDUSTRIELS. MOLINEL A IMAGINÉ
ET CONÇU LA NOUVELLE LIGNE B-STRONG MAXTER®.
RENFORTS EN TISSU ABRASTOP®, NOMBREUSES POCHE
FONCTIONNELLES, ERGONOMIE ÉTUDIÉE... LOOK, FON-
CTIONNALITÉS, CONFORT AU PORTÉ : RIEN N'A ÉTÉ OUBLIÉ
POUR ASSURER LE MEILLEUR.**



3/ LE PANTALON GENOUILLÈRES

Ceinture semi-élastiquée, 5 passants dont 2 accroches multifonctions, braguette fermeture à glissière, 2 poches italiennes + renfort anti abrasion & poche ticket, gauche : poche cuisse à soufflet + rabat pression + poche smartphone, droite : poche cuisse avec poche mètre - stylo - sangle, genoux préformés, poches genouillères en tissu anti-abrasion, 1 poche arrière avec ouverture renforcée anti-abrasion, sangle porte marteau, entrejambe : double surpiques et points de renforts.

Tailles : 36 à 56
Tailles : 36 à 64

Entrejambe : 78 cm
Entrejambe : 84 cm

Charcoal

2208 2652 037

Plaques de protection GN08 non comprises

Composition : Natté, 60% coton 40% polyester - 340 Gr/m² + Tissu de renfort en Abrastop.



5/ LE GILET MATELASSÉ

Col montant, fermeture à glissière, 2 poches poitrine à soufflet dont 1 à rabat, poche smartphone, compartiment stylo, 1 poche portefeuille, 2 grandes poches basses fonctionnelles + renfort entrée de poche anti-abrasion, dos couvre reins, renfort épaule anti abrasion.

Tailles : XS à 5XL

Charcoal

3581 2652 037



6/ LE BERMUDA

Ceinture semi-élastiquée, 5 passants dont 2 accroches multifonctions, braguette fermeture à glissière, 2 poches italiennes + renfort anti-abrasion & poche ticket, gauche : poche cuisse à soufflet + rabat pression + poche smartphone, droite : poche cuisse avec poche mètre - stylo - sangle, 1 poche arrière avec ouverture renforcée anti-abrasion, sangle porte marteau, entrejambe : double surpiques et points de renforts.

Tailles : 36 à 62

Charcoal

Entrejambe : 28 cm

2533 2652 037

LEMON SHAKE.

MAXTER

/ SOYEZ À LA POINTE,
OUVREZ-VOUS À DE
NOUVELLES PERSPEC-
TIVES, ADOPTEZ LA
SIGNATURE
LEMON SHAKE !

LEMON SHAKE



110



1/ LA VESTE

Col chevalière. Ouverture milieu devant par zip avec patte de boutonnage pressionnée. Poche poitrine droite plaquée avec compartiment stylo. Grande poche plaquée à gauche fermée par un zip. 2 grandes poches basses plaquées avec poche intérieure pour smartphone à droite. Poche poitrine sur la manche gauche. Poche portefeuille. Finition double surpiqûres. Mercerie tout plastique.

Tailles : XS à 4XL

a/ Bleu minuit/gris anthracite
b/ Gris anthracite/gris


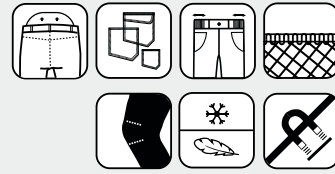
0820 2667 159
0820 2667 027

Composition : Sergé, 60% coton 40% polyester - 270 Gr/m².



LEMON SHAKE.

MAXTER



112

2/ LA BLOUSE

Col chemise. Ouverture milieu devant par pression cachées. Poche poitrine droite plaquée avec compartiment stylo. Grande poche poitrine gauche fermée par un zip. 2 poches basses avec poche intérieure pour smartphone à droite. Poche pointeau sur la manche gauche. Poche portefeuille. Fente d'aisance. Finition double surpiqûres.

- **Mercerie tout plastique**
- **Tissu léger et résistant**
- **Nombreuses poches dédiées**

Tailles : XS à 4XL Longueur : 100 cm

a/ Bleu minuit/gris anthracite 0824 2667 159
b/ Gris anthracite/gris 0824 2667 027

Composition : Sergé, 60% coton 40% polyester - 270 Gr/m².

3/ LE GILET MATELASSÉ



Col montant Ouverture milieu devant zippée et sous-patte de protection. Poche poitrine droite avec compartiment stylo. Grande poche poitrine gauche zippée. 2 grandes poches basses, avec poche intérieure pour smartphone. Poche portefeuille. Couvre-reins. Doublure matelassée. Finition double surpiqûres.

- **Mercerie tout plastique**
- **Tissu léger et résistant**
- **Dos plus long pour une meilleur protection des reins**

Tailles : XS à 4XL

a/ Bleu minuit/gris anthracite 0822 2667 159
b/ Gris anthracite/gris 0822 2667 027

Composition : Sergé, 60% coton 40% polyester - 270 Gr/m².



113

4/ LE PANTALON

Ceinture semi-élastiquée avec 7 passants dont un double milieu dos. Réhausse dos. Braguette zippée. 2 poches italiennes. Poche cuisse gauche plaquée avec rabat fermé par pression caché et poche smartphone intérieure. Poche mètre à droite avec double compartiment. Poche plaquée dos. Finition double surpiqûres.

- **Mercerie tout plastique**
- **Tissu léger et résistant**
- **Ceinture semi-élastiquée pour plus de confort**

Tailles : XS à 4XL Entrejambe : 84 cm

a/ Bleu minuit/gris anthracite 0821 2667 159
b/ Gris anthracite/gris 0821 2667 027
c/ Gris/bleu minuit 0821 2667 026

Composition : Sergé, 60% coton 40% polyester - 270 Gr/m².

5/ LA COMBINAISON

Col chevalière. Ouverture milieu devant par zip et patte de boutonnage pressionnée. Poche poitrine droite plaquée avec compartiment stylo. Grande poche plaquée zippée. Poche pointeau sur la manche gauche. Poche portefeuille. 2 poches italiennes. Poche cuisse gauche fermée par rabat pressionné et avec emplacement smartphone intérieure. Taille élastiquée. Poche plaquée dos. Passe-mains fermé par pression cachée. Finition double surpiqûres.

- **Mercerie tout plastique**
- **Tissu léger et résistant**
- **Taille élastiquée pour s'adapter à toutes les morphologies**

Tailles : XS à 4XL Entrejambe : 76 et 82 cm

Bleu minuit/gris anthracite 0825 2667 159

Composition : Sergé, 60% coton 40% polyester - 270 Gr/m².

6/ LA COTTE

Bretelles élastiquées avec marquage. Poche bavette fermée par un zip + poche plaquée par-dessus avec compartiment stylo. 2 poches italiennes. Poche cuisse gauche plaquée avec rabat pressionné et poche smartphone intérieure. Poche mètre à droite avec double compartiment. Poche plaquée dos. Ouverture côté par pressions réglables. Ceinture avec 5 passants dont un double milieu dos. Braguette zippée. Finition double surpiqûres.

- **Mercerie tout plastique**
- **Tissu léger et résistant**
- **Bretelles élastiquées réglables**


Tailles : XS à 4XL Entrejambe : 84 cm

Bleu minuit/gris anthracite 0823 2667 159

Composition : Sergé, 60% coton 40% polyester - 270 Gr/m².

MILLIUM.

MAXTER



Composition : Croisé, 60% coton, 40% polyester - 315 Gr/m².



1/ LE GILET

Col cheminée, ouverture glissière, poche poitrine avec rabat velcro + compartiment crayon à droite, poche poitrine fermeture par velcro à gauche, poche portefeuille fermeture par velcro, 2 poches bas préformées, article doublé matelassé.

Tailles : XS à 4XL

a/ Bleu & gris béton 1084 2351 028
[& carbone sur col et rabat poche poitrine]
b/ Carbone & gris béton 1085 2351 044

2/ LA VESTE

Col chevalière, fermeture par glissière sous patte pressionnée, poche poitrine avec rabat velcro + compartiment crayon à droite, poche poitrine fermeture par velcro à gauche, 1 poche portefeuille fermeture par velcro, 2 poches basses préformées, poignets réglables par pressions.

Tailles : XS à 4XL

a/ Bleu & gris béton 2708 2351 028
[& carbone sur col et rabat poche poitrine]
b/ Carbone & gris béton 2709 2351 044



3/ LE PANTALON

Taille semi-élastiquée, braguette fermeture à glissière, 2 poches italiennes, 1 poche ticket, 1 poche arrière, 1 boucle sous ceinture dans le dos, 1 poche cuisse avec soufflet fermée par rabat pressionné, poche téléphone intégrée dans poche cuisse.

Tailles : XXS à 4XL Entřejambe : 84 cm

a/ Bleu & gris béton 2031 2351 028
b/ Carbone & gris béton 2031 2351 044
c/ Gris béton & bleu 2031 2351 040

/ IDÉAL DANS LES UNIVERS INDUSTRIELS ET TECHNIQUES. MOLINEL A CONÇU LA LIGNE MILLIUM MAXTER®. CETTE LIGNE A ÉTÉ PENSÉE POUR APPORTER UN MAXIMUM DE CONFORT AU PORTEUR : LES TRIPLES SURPIQÛRES ET POINTS D'ARRÊTS GARANTISSENT UNE RÉSISTANCE EXTRÊME ; LE TISSU EN COTON POLYESTER ALLIE CONFORT AU PORTÉ ET ENDURANCE. AVEC SON LOOK FORT ET ÉPURÉ, SES COLORIS PERMETTANT UNE COMBINAISON DES MODÈLES, L'UTILISATEUR A UNE IMAGE UNIQUE.



4/ LA COTTE

Larges bretelles élastiques, ouvertures côté réglables, ceinture dos avec élastiques réglables, poche bavette avec rabat velcro + compartiment crayon, braguette fermeture à glissière, 2 poches italiennes, 1 poche revolver, 1 poche cuisse avec soufflet fermée par rabat pressionné avec passe-mètre.

Tailles : XS à 4XL Entřejambe : 84 cm

a/ Bleu & gris béton 2895 2351 028
b/ Carbone & gris béton 2895 2351 044

5/ LA BLOUSE

Col chevalière, ouverture milieu devant par pressions apparentes, poche poitrine avec rabat velcro + compartiment crayon, poche poitrine fermeture par velcro à gauche, 1 poche portefeuille fermeture par velcro, 2 poches basses latérales, fente dos.

Tailles : XS à 4XL Longueur : 110 cm

a/ Bleu & gris béton 3494 2351 028
[& carbone sur col et rabat poche poitrine]
B/ Carbone & gris béton 3495 2351 044

6/ LA COMBINAISON

Col chevalière, fermeture par glissière sous patte pressionnée, élastique dos réglable, poche poitrine avec rabat velcro + compartiment crayon à droite, poche poitrine fermeture par velcro à gauche, poche crayon sur manche gauche, poche portefeuille fermée par velcro, 2 poches italiennes, passe-mains, 1 poche revolver, 1 poche mètre, 1 poche cuisse avec soufflet fermée par rabat pressionné avec passe-mètre.

Tailles : XS à 4XL Entřejambe : 76 et 82 cm

a/ Bleu & gris béton 3243 2351 028
[& carbone sur col et rabat poche poitrine]
b/ Carbone & gris béton 3244 2351 044

OPTIMAX ND CP.



POCHE POITRINE
FERMÉE PAR
RABAT VELCRO

POCHE
PORTEFEUILLE
FERMÉE PAR
VELCRO

POCHE TÉLÉPHONE
& CRAYON POUR
AVOIR L'ESSENTIEL
À PORTÉ DE MAIN

GRANDES
POCHES
BASSES

116



EN 15797**




1/ LE BLOUSON

Col cheminée, fermeture à glissière, 1 poche poitrine à soufflet avec rabat à gauche, 1 poche téléphone poitrine à rabat velcro + compartiment stylo à droite, 2 poches basses, taille semi-élastiquée, pinces au niveau des coudes, poignets réglables pressions.

Tailles : 0 à 6

a/ Gris	1507 2351 926
b/ Vert	1507 2351 921
c/ Vert alpin	1507 2351 213
d/ Bleu azur	1507 2351 954
e/ Gaulois	1507 2351 956
f/ Marine	1507 2351 958



Composition : Croisé 60% coton, 40% polyester - 315 Gr/m². Accessoires plastique (glissières et boutons) pour les coloris gris, gaulois et marine.

/ EFFICACITÉ ET POLYVALENCE, LA LIGNE OPTIMAX ND : C'EST UN VASTE CHOIX DE MODÈLES ET DE COLORIS, DISPONIBLES DANS 2 VERSIONS. DES VÊTEMENTS POLYVALENTS AVEC UNE CONCEPTION SOBRE MAIS FONCTIONNELLE POUR RÉPONDRE AUX BESOINS ESSENTIELS DES PROFESSIONNELS. DES VÊTEMENTS QUI S'ADAPTENT À TOUTES LES SITUATIONS.



EN 15797**



2/ LE PANTALON

Ceinture semi-élastiquée, 5 passants dont un en ruban chevron devant gauche, 1 boucle accroche clefs à la ceinture, braguette à glissière, 2 poches italiennes, genoux préformés, 1 poche plaquée et 1 poche mètre à l'arrière.

Tailles : 36 à 64

Entrejambe : 84 cm

a/ Gris	1760 2351 926
b/ Vert	1760 2351 921
c/ Vert alpin	1760 2351 213
d/ Bleu azur	1760 2351 954
e/ Gaulois	1760 2351 956
f/ Marine	1760 2351 958

EN 15797**



3/ LE PANTALON BARROUD

Ceinture semi-élastiquée, 5 passants dont un en ruban chevron devant gauche, 1 boucle accroche clefs à la ceinture, braguette à glissière, 2 poches italiennes, 2 poches cuisses à soufflet avec rabat velcro, poche mètre intégrée dans poche cuisse droite, genoux préformés, 1 poche plaquée avec rabat velcro et 1 poche téléphone à soufflet avec rabat velcro à l'arrière.

Tailles : 36 à 64

Entrejambe : 84 cm

a/ Gris	2029 2351 926
b/ Vert	2029 2351 921
c/ Vert alpin	2029 2351 213
d/ Bleu azur	2029 2351 954
e/ Gaulois	2029 2351 956
f/ Marine	2029 2351 958

EN 14404*



EN 15797**



4/ LE PANTALON GENOUILLÈRES

Ceinture semi-élastiquée, 5 passants dont un en ruban chevron devant gauche, 1 boucle accroche clefs à la ceinture, braguette à glissière, 2 poches italiennes, 2 poches genouillères en Cordura®, 1 poche plaquée cuisse à gauche et 1 poche mètre à l'arrière. Ce pantalon genouillères muni des plaques adaptées (réf GN08) constitue un équipement de protection EN 14404+A1 : 2010, équipement de protection des genoux.

Tailles : 36 à 60

Entrejambe : 78 & 84 cm

a/ Gris	1986 2351 926
b/ Vert	1986 2351 921
e/ Gaulois	1986 2351 956
f/ Marine	1986 2351 958

Plaques de protection GN08 comprises

* EPI de catégorie 2 - Norme EN 14404+A1 : 2010, équipement de protection des genoux. La protection est adaptée à des sols plats et aucune résistance à la pénétration n'est exigée. La protection n'est acquise que lorsque les plaques sont correctement placées dans les poches du vêtement prévues à cet effet. ** Hors coloris bleu azur.

OPTIMAX ND CP.



NOMBREUSES
POCHES POUR
RANGER TOUT
SES OUTILS

FERMETURE
À GLISSIÈRE
AVEC OUVERTURE
DOUBLE SENS
POUR PLUS DE
PRATICITÉ

1 POCHE
CRAYON

COUDES
PRÉFORMÉS

ELASTIQUE DOS
RÉGLABLE POUR
S'ADAPTER À TOUTES
LES MORPHOLOGIES

2 POUCHES
BASSES



EN 15797*




5/ LA COMBINAISON

Col officier, fermeture à glissière ouverture double sens, 1 poche poitrine à soufflet avec rabat velcro et compartiment crayon à droite, 1 poche poitrine avec rabat velcro à gauche, poignets réglables pressions, 2 passe-mains fermés par pression, 2 poches basses, genoux préformés, élastique dos réglable, 1 poche plaquée et 1 poche mètre à l'arrière.

Tailles : 0 à 7



Entrejambe : 84 cm

a/ Gris	3010 2351 926
b/ Vert	3010 2351 921
c/ Vert alpin	3010 2351 213
d/ Bleu azur	3010 2351 954
e/ Gaulois	3010 2351 956
f/ Marine	3010 2351 158



Composition : Croisé 60% coton, 40% polyester - 315 Gr/m². Accessoires plastique (glissières et boutons) pour les coloris gris, gaulois et marine.

/ EFFICACITÉ ET POLYVALENCE LA LIGNE OPTIMAX ND C'EST UN VASTE CHOIX DE MODÈLES ET DE COLORIS, DISPONIBLE DANS 2 VERSIONS.
DES VÊTEMENTS POLYVALENTS AVEC UNE CONCEPTION SOBRE MAIS FONCTIONNELLE POUR RÉPONDRE AUX BESOINS ESSENTIELS DES PROFESSIONNELS. DES VÊTEMENTS QUI S'ADAPTENT À TOUTES LES SITUATIONS.



6/ LA COTTE BRETELLES

Large bretelles élastiques, poche bavette compartimentée avec rabat velcro et poche crayon, ouvertures côtés boutonage réglable, boucle marteau en sangle noire au niveau de la ceinture, braguette glissière, 2 poches basses, genoux préformés, 1 poche plaquée et 1 poche mètre à l'arrière.

Tailles : 36 à 66

Entrejambe : 84 cm

a/ Gris	2809 2351 926
b/ Vert	2809 2351 921
c/ Vert alpin	2809 2351 213
d/ Bleu azur	2809 2351 954
e/ Gaulois	2809 2351 956



7/ LE BERMUDA

Ceinture semi-élastiquée, 5 passants dont un en ruban chevron devant gauche, 1 boucle accroche clefs à la ceinture, braguette à glissière, 2 poches italiennes, 1 poche cuisse à soufflet avec rabat velcro, poche mètre plaquée sur couture côté droit, 1 poche plaquée avec partie basse volante et 1 poche téléphone à soufflet avec rabat velcro à l'arrière.

Tailles : 36 à 64

Entrejambe : 28 cm

a/ Gris	0235 2351 926
b/ Vert	0235 2351 921
f/ Marine	0235 2351 158



8/ LA VESTE

Col chevalière, fermeture devant boutons sous patte, 1 poche téléphone poitrine à soufflet avec rabat velcro + compartiment stylo, 1 poche portefeuille, 2 poches basses, fentes côtés, pinces au niveau des coudes, poignets boutonnés.

Tailles : 0 à 6

a/ Gris	1245 2351 926
b/ Vert	1245 2351 921
c/ Vert alpin	1245 2351 213
d/ Bleu azur	1245 2351 954
e/ Gaulois	1245 2351 956



OPTIMAX ND PC.



POCHE POITRINE
FERMÉE PAR
RABAT VELCRO

POCHE
PORTEFEUILLE
FERMÉE PAR
VELCRO

POCHE TÉLÉPHONE
& CRAYON POUR
AVOIR L'ESSENTIEL
À PORTÉ DE MAIN

GRANDES
POCHES
BASSES

120



EN 15797



1/ LE BLOUSON

Col cheminée, fermeture à glissière, 1 poche poitrine à soufflet avec rabat à gauche, 1 poche téléphone poitrine à rabat velcro + compartiment stylo à droite, 2 poches basses, taille semi-élastiquée, pinces au niveau des coudes, poignets réglables pressions.

Tailles : 0 à 7

a/ Vert	1507 3291 921
b/ Gris	1507 3291 926
c/ Gaulois	1507 3291 956
d/ Marine	1507 3291 958
e/ Noir	1507 3291 279



Composition :
Sergé, 65% polyester, 35% coton -
245 Gr/m².

/ EFFICACITÉ ET POLYVALENCE, LA LIGNE OPTIMAX ND :
C'EST UN VASTE CHOIX DE MODÈLES ET DE COLORIS,
DISPONIBLES DANS 2 VERSIONS. DES VÊTEMENTS
POLYVALENTS AVEC UNE CONCEPTION SOBRE MAIS
FONCTIONNELLE POUR RÉPONDRE AUX BESOINS
ESSENTIELS DES PROFESSIONNELS. DES VÊTEMENTS QUI
S'ADAPTENT À TOUTES LES SITUATIONS.



EN 15797



2/ LE PANTALON

Ceinture semi-élastiquée, 5 passants dont un en ruban chevron devant gauche, 1 boucle accroche clefs à la ceinture, braguette à glissière, 2 poches italiennes, genoux préformés, 1 poche plaquée et 1 poche mètre à l'arrière.

Tailles : 36 à 64 Entrejambe : 84 cm

a/ Vert	1760 3291 921
b/ Gris	1760 3291 926
c/ Gaulois	1760 3291 956
d/ Marine	1760 3291 958
e/ Noir	1760 3291 279

EN 15797



3/ LE PANTALON BARROUD

Ceinture semi-élastiquée, 5 passants dont un en ruban chevron devant gauche, 1 boucle accroche clefs à la ceinture, braguette à glissière, 2 poches italiennes, 2 poches cuisses à soufflet avec rabat velcro, poche mètre intégrée dans poche cuisse droite, genoux préformés, 1 poche plaquée avec rabat velcro et 1 poche téléphone à soufflet avec rabat velcro à l'arrière.

Tailles : 36 à 64 Entrejambe : 84 cm

a/ Vert	2029 3291 921
b/ Gris	2029 3291 926
c/ Gaulois	2029 3291 956
d/ Marine	2029 3291 958
e/ Noir	2029 3291 279



121

OPTIMAX ND PC.



NOMBREUSES
POCHES POUR
RANGER TOUT
SES OUTILS

FERMETURE
À GLISSIÈRE
AVEC OUVERTURE
DOUBLE SENS
POUR PLUS DE
PRATICITÉ

1 POCHE
CRAYON

COUDES
PRÉFORMÉS

ELASTIQUE DOS
RÉGLABLE POUR
S'ADAPTER À TOUTES
LES MORPHOLOGIES

2 POUCHES
BASSES

122



EN 15797



4/ LA COMBINAISON

Col officier, fermeture à glissière ouverture double sens, 1 poche poitrine à soufflet avec rabat velcro et compartiment crayon à droite, 1 poche poitrine avec rabat velcro à gauche, poignets réglables pressions, 2 passe-mains fermés par pression, 2 poches bas, genoux préformés, élastique dos réglable, 1 poche plaquée et 1 poche mètre à l'arrière.

Tailles : 0 à 7

Entrejambe : 78 et 84 cm

a/ Vert	3010 3291 921
b/ Gris	3010 3291 926
c/ Gaulois	3010 3291 956
d/ Marine	3010 3291 958
e/ Noir	3010 3291 279



Composition :
Sergé, 65% polyester, 35% coton -
245 Gr/m².

/ EFFICACITÉ ET POLYVALENCE, LA LIGNE OPTIMAX ND : C'EST UN VASTE CHOIX DE MODÈLES ET DE COLORIS, DISPONIBLES DANS 2 VERSIONS. DES VÊTEMENTS POLYVALENTS AVEC UNE CONCEPTION SOBRE MAIS FONCTIONNELLE POUR RÉPONDRE AUX BESOINS ESSENTIELS DES PROFESSIONNELS. DES VÊTEMENTS QUI S'ADAPTENT À TOUTES LES SITUATIONS.



EN 15797



7/ LA VESTE

Col chevalière, fermeture devant boutons sous patte, 1 poche téléphone poitrine à soufflet avec rabat velcro + compartiment stylo, 1 poche portefeuille, 2 poches basses, fentes côtés, pinces au niveau des coudes, poignets boutonnés.

Tailles : 0 à 7

a/ Vert	1245 3291 921
c/ Gaulois	1245 3291 956

123



EN 15797



5/ LA COTTE BRETELLES

Large bretelles élastiques, poche bavette compartimentée avec rabat velcro et poche crayon, ouvertures côtés boutonnage réglable, boucle marteau en sangle noire au niveau de la ceinture, braguette glissière, 2 poches basses, genoux préformés, 1 poche plaquée et 1 poche mètre à l'arrière.

Tailles : 36 à 64

Entrejambe 84 cm

a/ Vert	2809 3291 921
c/ Gaulois	2809 3291 956
d/ Marine	2809 3291 958
e/ Noir	2809 3291 279

EN 15797



6/ LE BERMUDA

Ceinture semi-élastiquée, 5 passants dont un en ruban chevron devant gauche, 1 boucle accroche clefs à la ceinture, braguette à glissière, 2 poches italiennes, 1 poche cuisse à soufflet avec rabat velcro, poche mètre plaquée sur couture côté droit, 1 poche plaquée avec partie basse volante et 1 poche téléphone à soufflet avec rabat velcro à l'arrière.

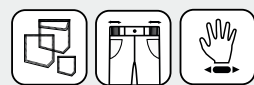
Tailles : 36 à 64

Entrejambe : 28 cm

a/ Vert	0235 3291 921
b/ Gris	0235 3291 926
d/ Marine	0235 3291 958
e/ Noir	0235 3291 279



BASIQUE.



Cette ligne est également disponible en coloris blanc P.71



1/ LA COMBINAISON

Col chevalière, fermeture à glissière, dos raglan, 1 poche poitrine à rabat pressions à gauche, 1 poche téléphone poitrine à rabat velcro + compartiment stylo à droite, élastique dos réglable, 1 poche arrière renforcée à pression, 2 poches basses et 1 poche mètre renforcées, 2 passe-mains à pressions, poignets réglables.

- **Combinaison fonctionnelle avec ses nombreuses poches**
- **Entretien facile**

Tailles : 0 à 7	Entrejambe : 84 cm
Bugatti	CRD 3040 0261 155

Composition : Croisé lourd 100% coton - 320 Gr/m², chaîne retors, traité anti-retrait.



2/ LA COTTE

Poche bavette avec fermeture à glissière et poche crayon, braguette boutons, 2 poches cuisses renforcées, ouvertures côtés boutonnage réglable, 1 poche arrière et 1 poche mètre renforcées.

- **Cotte polyvalente**
- **Entretien facile**

Tailles : 36 à 64	Entrejambe : 84 cm
Bugatti	CBND 2808 0261 155

Composition : Croisé lourd 100% coton - 320 Gr/m², chaîne retors, traité anti-retrait.

/ UNE RÉPONSE EFFICACE AUX PROFESSIONNELS. LA LIGNE BASIQUE : C'EST UN VESTIAIRE CIBLÉ, DES VÊTEMENTS POLYVALENTS AVEC UNE CONFECTION SIMPLE POUR RÉPONDRE AUX BESOINS ESSENTIELS DES PROFESSIONNELS. UNE QUALITÉ ÉPROUVÉE.



3/ LE PANTALON

Braguette à boutons, 2 poches italiennes, 1 poche briquet dans poche italienne, 1 boucle accroche clefs à la ceinture, 1 poche arrière et 1 poche mètre renforcées.

- **Pantalon polyvalent**
- **Entretien facile**

Tailles : 36 à 64	Entrejambe : 84 cm
Bugatti	POPND 1782 0261 155

Composition : Croisé lourd 100% coton - 320 Gr/m², chaîne retors, traité anti-retrait



4/ LE BLOUSON

Dos raglan, fermeture à glissière, 1 poche poitrine à rabat pressionné, 1 poche téléphone poitrine à rabat velcro + compartiment stylo, 2 poches basses renforcées à double entrée, poignets réglables par pressions.

- **Blouson très fonctionnel**
- **Entretien facile**

Tailles : 0 à 7

Bugatti	VMCD 1538 0261 155
---------	--------------------

Composition : Croisé lourd 100% coton - 320 Gr/m², chaîne retors, traité anti-retrait



5/ LA VESTE

Col chevalière, fermeture devant boutons sous patte, 1 poche téléphone poitrine à rabat velcro + compartiment stylo à droite, 1 poche portefeuille, 2 poches basses renforcées, poignets à bouton.

- **Qualité éprouvée**
- **Entretien facile**

Tailles : 36 à 64

Bugatti	VMCD 1328 0261 155
---------	--------------------

Composition : Croisé lourd 100% coton - 320 Gr/m², chaîne retors, traité anti-retrait

BLOUSES.



POCHE POITRINE DROITE PLAQUÉE POUR METTRE LES LUNETTES, DOTÉE D'UN COMPARTIMENT STYLO



GRANDE POCHE PLAQUÉE À GAUCHE FERMÉE PAR UN ZIP IDÉALE POUR METTRE UN CARNET ET AUTRES DOCUMENTS.

2 POCHE S CÔTÉ, AVEC OUVERTURE INCLINÉE POUR UNE FACILITÉ D'ACCÈS ET DOUBLE POCHE INTÉRIEURE POUR SMARTPHONE.



1/ LA BLOUSE LEMON SHAKE

Col chemise. Ouverture milieu devant par pression cachées. Poche poitrine droite plaquée avec compartiment stylo. Grande poche poitrine gauche fermée par un zip. 2 poches basses avec poche intérieure pour smartphone à droite. Poche pointeau sur la manche gauche. Poche portefeuille. Fente d'aisance. Finition double surpiqûres. Mercerie tout plastique.

Tailles : XS à 4XL Longueur : 100 cm

a/ Bleu minuit/gris anthracite 0824 2667 159
b/ Gris anthracite/gris 0824 2667 027

Composition : Sergé, 60% coton 40% polyester - 270 Gr/m².

/ SOLUTION PROFESSIONNELLE.

LA SOLUTION BLOUSE POUR TOUS LES PROFESSIONNELS.



2/ LA BLOUSE DYNAMIUM

Col revers empiècement devant, emmanchure marteau, ouverture milieu devant par pressions cachées, poche poitrine compartimentée téléphone à gauche, poche poitrine fermée par pressions cachées, 1 poche crayon compartimentée sur manche gauche, 2 poches basses plaquées latérales, fente dos.

Tailles : 0 à 7	Longueur : 110 cm
c/ Bleu acier & marine	3429 3291 172
d/ Gris & marine	3429 3291 026

Composition : Sergé, 65% polyester 35% coton - 245 Gr/m².

3/ LA BLOUSE MILLIUM

Col chevalière, ouverture milieu devant par pressions apparentes, poche poitrine droite avec rabat velcro et compartiment stylo, poche poitrine gauche fermeture par velcro à gauche, 1 poche portefeuille fermeture par velcro, 2 poches basses latérales.

Tailles : XS à 4XL	Longueur : 110 cm
e/ Bleu & gris béton [& carbone sur col et rabat poche poitrine]	3494 2351 028
f/ Carbone & gris béton	3495 2351 044

Composition : Croisé, 60% coton, 40% polyester - 315 Gr/m².


4/ LA BLOUSE TEC-CONTROL

Blouse col tailleur, empiècement devant, emmanchures marteau, ouverture milieu devant par pressions apparentes, poche téléphone + compartiment stylo à gauche, poche poitrine à ouverture latérale à glissière à droite, 2 poches plaquées dont une double à gauche, fente dos.

Tailles : 0 à 7	
Gris, rouge, bleu	3430 3291 026

Composition : 65% polyester 35% coton - 245 Gr/m².

BLOUSES.



5/ LA BLOUSE DROITE PRESSIONS FEMME

Col revers, boutonnage devant par pressions, 3 poches plaquées, manches longues.

Tailles : 36 à 64 Longueur : 110 cm

Blanc BDDSC 4155 2121 001

Composition : Sergé 50% coton 50% polyester - 200 Gr/m².

6/ LA BLOUSE DROITE FEMME

Col revers, boutonnage devant par pressions, 3 poches plaquées, manches longues.

Tailles : 36 à 66 Longueur : 105 cm

Blanc BFM 4198 0131 001

Composition : Sergé 100% coton - 240 Gr/m².



7/ LA BLOUSE CONFORT

Dos raglan, col revers, empiècement devant, 1 poche intérieure, 3 poches plaquées, boutons pressions, fente dos.

Tailles : 0 à 7 Longueur : 105 cm

a/ Blanc	BHCF 3428 3291 901
b/ Gaulois	BHCF 3428 3291 956
c/ Gris	BHCF 3428 3291 926
d/ Vert bouteille	BHCF 3428 3291 922
e/ Vert foncé	BHCF 3428 3291 921

Composition : Sergé 67% polyester 33% coton sauf coloris blanc 65/35 - 245 Gr/m².

8/ LA BLOUSE DUOTEX

Dos raglan, col revers, 1 poche téléphone poitrine à rabat velcro + compartiment stylo à droite, 1 poche portefeuille, 2 poches basses plaquées, boutons pressions, fente dos.

Tailles : 0 à 8 Longueur : 105 cm

c/ Bleu royal	BHDT 3416 2671 164
d/ Blanc	BHDT 3416 2671 001

Composition : Sergé 60% coton, 40% polyester - 225 Gr/m², traité anti-retrait.

9/ LA BLOUSE DOS RAGLAN (PHER)

Dos raglan, col revers, fermeture par boutons ou pressions, 1 poche téléphone poitrine à rabat velcro + compartiment stylo à droite, 1 poche portefeuille, 2 poches plaquées bas, fentes dos.

Tailles : 12 ans	Longueur : 80 cm
Tailles : 14 ans	Longueur : 85 cm
Tailles : 16 ans	Longueur : 95 cm
Tailles : 0 à 8	Longueur : 110 cm

Fermeture par boutons	
a/ Blanc	3360 0061 001
b/ Gaulois	3360 0071 156

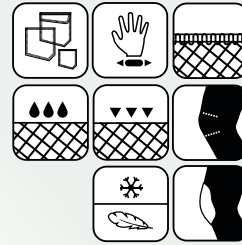
Fermeture par pressions	
a/ Blanc	3497 0061 001
b/ Gaulois	3497 0071 156

Composition : Sergé 100% coton Sanfor - 280 Gr/m².

04

INTEMPÉRIES

INTEMPÉRIES.



COL MONTANT AVEC INTÉRIEUR DOUBLÉ BORD-CÔTE

NOMBREUSES POCHEs

MATELASSAGE INTÉRIEUR : CHALEUR ASSURÉE

RENFORTS ÉPAULES ET COUDES

BASE AJUSTABLE PAR CORDON DE SERRAGE



1/ LA PARKA

Col montant avec intérieur doublé bord-côte, capuche amovible et ajustable par cordon, fermeture devant zippée double curseur avec sous patte de protection, doublure intérieure corps et capuche en polaire, matelassage intérieur, renforts épaules et coudes, poche poitrine zippée à gauche, compartiments stylos + cordon spirale avec crochet porteur sur poitrine à droite, 2 poches basses zippées, poche renforcée sur manche gauche, grande poche bas du dos zippée, poche intérieure sur parmenture avec passage câble audio smartphone, poche portefeuille intérieure, 2 poches intérieures basses en filet, aérations par filet sous bras zippés, poignets ajustables par patte velcro et intérieur en bord côte, base ajustable par cordon de serrage.

Tailles : S à 3XL

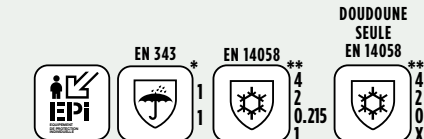
Noir 0272 9999 279

Composition : 100% polyester ottoman enduction PU - 190 Gr/m².
Renforts : 100% polyester. Doublure et matelassage : 100% polyester.

/ LA SOLUTION PROTECTION ET QUALITÉ EN TOUTES SAISONS !

MOLINEL A CONÇU UN LARGE CHOIX DE VÊTEMENTS POUR NE PLUS CRAINDRE LE FROID, L'HUMIDITÉ, LA PLUIE, ...

molinel.com



2/ LA PARKA 3 EN 1 EXPLORE

Col montant avec capuche amovible et ajustable, double patte de protection devant zippée et velcro, double poche poitrine zippée et à rabat pressionné, poche poitrine zippée avec porte badge et boucle, 2 poches basses zippées, poche zippée sur manche, 2 poches intérieures zippées, poche portefeuille, poches filet intérieures, aérations par filet sous bras zippés, poignets semi-élastiques ajustables. Doudoune intérieure matelassée avec col montant et 2 poches zippées basses d'un côté et 2 poches basses de l'autre côté.

- Parka hyper fonctionnelle avec sa doudoune amovible réversible
- Nombreuses poches hyper fonctionnelles
- Ajustable à de nombreux endroits

Tailles : S à 3XL

Gris / noir 0319 9999 044

Composition : Matière principale parka : 100% polyester - 180 Gr/m². Doublure parka : 100% polyester. Matière principale doudoune : 100% polyamide. Matelassage 100% polyester



3/ LA PARKA MIX & MATCH

Col montant avec capuche, matelassage intérieur, double patte renforcée devant zippée, 2 poches poitrine + 1 poche zippée, 2 poches basses pressionnées et 2 grandes poches latérales zippées, poche zippée avec surpoche compartimentée, poche plaquée avec rabat pressionné, 2 poches intérieures, poche portefeuille basse, aérations par filet sous bras zippés, intérieur poignets en bord côte, taille et bas ajustables par cordon.

- Parka normée : protection et confort assuré
- Zones renforcées en Cordura pour plus de solidité
- Nombreuses poches pour tous les besoins des professionnels

Tailles : S à 3XL

Marine 0280 9999 158

Composition : 100% coton enduction PU - 300 Gr/m². Empiècements renfort : 60% cordura® 40% coton - 230 Gr/m². Doublure et matelassage : 100% polyester.



4/ LA PARKA NATURTECH LIFE

Ouverture devant par zip + patte de boutonage pressionnée et velcro. Capuche amovible ajustable. Poche smartphone, superposée à une grande poche zippée. Très grande poche fourre-tout fermée par un zip. 2 grandes poches basses fermées par rabat pressionné. Poche bas de dos zippée. 2 poches intérieures dont une avec passant porte clé avec boucle et une portefeuille. 2 poches basses intérieures en filet. Zip d'aération dessous de manche, avec filet intérieur. Bas de manche avec manchons stretch cachés et patte de réglage. Couvre-reins.


- Nombreuses zones renforcée pour plus de solidité
- Nombreuses parties ajustables pour que la parka suive les mouvements du porteur
- Nombreuses poches

Tailles : S à 3XL

Kaki / noir 0577 9999 204

Composition : Sergé 62% coton 32% polyester 6% polyamide - Enduction PU - 195 Gr/m² - déperlance 3000 mm. Tissu de renfort : 100% polyamide armuré haute ténacité - 250 Gr/m². Doublure polaire : 100% polyester - 220 Gr/m².

INTEMPÉRIES.



134



5/ LA PARKA G-ROK

Capuche 3D rétractable, col doublé polaire, fermeture zippée (double curseur) sous patte pressionnée, poche sur manche gauche, 2 grandes poches poitrine zippées avec rabat velcro, 1 grande poche avec zip étanche au dessus de la poche poitrine droite, 2 grandes poches basses zippées, poche portefeuille, poignets ajustables avec manchons.

- Nombreuses zones renforcées
- Nombreuses poches

Tailles : S à 2XL

Gris & carbone

3566 9999 044

Composition : Polyester enduction PVC, doublure matelassée polyester.



6/ LA PARKA DECOTEC 2R

Capuche ajustable dans le col, doublure de col, fermeture devant sous patte, 2 poches poitrine, 2 poches basses, poignets ajustables, poche smartphone sur manche, coudes préformés, poche portefeuille, poche filet intérieure, finitions renforcées, serrage bas de veste, bas couvrir reins.

- Doublure de col en polaire pour plus de confort
- Finitions renforcées pour plus de solidité

Tailles : S à 3XL

Noir

2361 9999 279

Composition : Polyester (avec enduction PVC), doublure matelassée polyester.



135



7/ LA VESTE TECHNIQUE DARKAN

Capuche ajustable dans le col, col doublé en maille polaire, fermeture devant sous patte, 2 poches poitrine, 2 poches basses, poignets semi-élastiques ajustables, poche smartphone sur manche, coudes préformés, poche portefeuille, système de fixation rapide par boutons pressions pour doublure amovible.

- Col confort doublé en maille polaire
- Nombreuses poches
- Finitions renforcées pour plus de solidité

Tailles : S à 3XL

Carbone/noir

2356 9999 044

Composition : Polyester enduction PVC, doublure polyester.



8/ LA VESTE TECHNIQUE OUTFORCE 2R

Capuche ajustable intégrée dans le col, fermeture frontale zippée avec rabat de protection pressionné, 2 grandes poches poitrine + emplacement smartphone, 2 grandes poches basses zippées, poignets ajustables, poche manche pour smartphone, coudes préformés, poche portefeuille fermée par velcro, grandes poches filet intérieures, finitions renforcées par double surpiques et points d'arrêts, serrage bas de veste.

- Doublure de col chaude et confortable
- Nombreuses poches
- Système de fixation rapide par glissière pour doublures amovibles.

Tailles : S à 3XL


a/ Beige & noir
b/ Bleu & noir

2359 9999 006
2359 9999 158

Composition : Polyester (avec enduction polyuréthane pour les tissus beige et bleu), doublure maille polyester.

**POSSIBILITÉ
3 EN 1
avec Moki
(2360) ou
Wetup (2362)**

INTEMPÉRIES.



**CHALEUR,
ROBUSTESSE
ET CONFORT**

**ZONES RENFORCÉES
SUR ÉPAULES, AVANT
BRAS ET ENTRÉES
DE POCHE**

**OUVERTURE
FRONTALE
ZIPPÉE**

**MAILLE
ANTI-ACCROCS**

136



1/ LE BLOUSON SCANDIK

Col camionneur, ouverture frontale zippée, 2 grandes poches basses zippées, 1 poche poitrine smartphone, poignets élastiqués, renforts épaules, avant bras et entrées de poches, maille anti-accrocs.

Tailles : M à 2XL

a/ Vert	0805 6095 201
b/ Gris	0805 6095 026
c/ Marine	0805 6095 158

Composition : Maille 60% polyester, 40% acrylique - 300 Gr/m². Tissu 65% polyester 35% coton - 245 Gr/m².

2/ LE PULL SCANDIK

Col camionneur, ouverture zippée, 2 grandes poches basses zippées, 1 poche poitrine smartphone, poignets élastiqués, renforts épaules, avant bras et entrées de poches, maille anti-accrocs.

Tailles : M à 2XL

a/ Vert	1703 6095 201
b/ Gris	1703 6095 026
c/ Marine	1703 6095 158

Composition : Maille 60% polyester, 40% acrylique - 300 Gr/m². Tissu 65% polyester 35% coton - 245 Gr/m².



molinel.com



3/ LE BLOUSON MATELASSÉ CONTACT

Col montant, empiècements Cordura® sur épaules, fermeture à glissière, 1 grande poche poitrine cordura® fermeture à glissière avec poche téléphone intérieure, poche stylo, 1 poche portefeuille fermée par velcro, 2 poches basses fermées par rabat, ceinture semi-élastiquée, 1 poche arrière fermée par glissière, 1 poche stylo sur manche, manches ergonomiques, poignets cordura® réglables par bouton pression, solidité renforcée par piqûres gros fil et points d'arrêts. Matelassage intérieur polyester.

- Blouson chaud pour compléter la ligne Kontakt
- Renforts en Cordura pour plus de solidité
- Nombreuses poches adaptées aux métiers de service

Tailles : XS à 5XL

Noir 2821 3201 279

Composition : Sergé, 65% polyester, 35% coton - 275 Gr/m². Tissu de renfort : 100% Cordura® - 200 Gr/m². Ouate 100% polyester



4/ LE BLOUSON DOUNE

Capuche 3D rétractable, fermeture zippée sous patte pressionnée, poche stylos sur manche gauche, 2 poches poitrine avec rabat velcro, 2 poches basses pressionnées, poche portefeuille, poignets semi-élastiqués.

- Col doublé en polaire pour plus de confort
- Nombreuses poches
- Zones renforcées sur épaules, coudes, entrées de poche et poignets

Tailles : S à 2XL

Marine & carbone 3565 9999 158

Composition : 100% Polyester enduction PU, doublure polyester.

INTEMPÉRIES.



1/ WETUP

Coupe près du corps, fermeture frontale zippée, mentonnière de protection, 1 poche poitrine, 2 grandes poches basses, poignets élastiqués, finitions renforcées, serrage bas de veste.

- S'ajuste à la taille avec son cordon de serrage
- Coupe vent

Tailles : S à 3XL

Noir 2357 9999 279

Composition : 100% polyester.



2/ LE BLOUSON AVIATOR

Capuche intégrée dans le col, poignets demi-élastiqués par velcro, poches basses à rabat pressionné double entrée, ceinture élastiquée.

- Chaud avec sa doublure matelassée
- S'ajuste à la taille avec la ceinture élastiquée

Tailles : M à 2XL

Marine 2645 9999 158

Composition : Polyester enduction PVC, doublure matelassée en nylon.



3/ LE BLOUSON POLAIRE MOKI

Manches amovibles, poignets élastiqués, 2 poches bas anti-accro.

- Possibilité de 3 en 1 : s'intègre à la veste technique Outforce 2R (2359) ou Darkan (2356)

Tailles : S à 3XL

Noir 2724 2861 279

Composition : 100% polyester - 400 Gr/m².

4/ LE GILET INTEMPÉRIES MARINE

Gilet ouatiné et doublé. Col cheminée, 1 poche téléphone plaquée sur devant droit, 1 poche poitrine, 1 poche portefeuille, 2 poches basses, fermeture devant par glissière sous patte.

- Gilet chaud
- Dos plus long pour une meilleure protection des reins

Tailles : S à 3XL

Marine 1115 9999 158

Composition : 65% polyester, 35% coton - 170 Gr/m².
Ouate 100% polyester.

5/ LE GILET URGENGE 2

Col montant doublé en polaire, fermeture à glissière, empiècement sur les épaules avec passepoil rétroréfléchissant, 1 poche portable, 1 poche portefeuille, 2 poches basses.

- Col doublé en polaire pour plus de confort
- Dos plus long pour une meilleure protection des reins

Tailles : S à 3XL

Blanc & Marine 1117 9999 001

Composition : 100% polyamide enduit polyuréthane.





05

CONCEPTS SERVICES

CHRONOBANDE
MARQUAGES
PORTE BADGES
EASY SELF
GRANDS COMPTES
ENGAGEMENTS
OBJECTIF 2^{ÈME} VIE
MERCHANDISING
TAILLE

CHRONOBANDE

LA SOLUTION IDÉALE POUR PERSONNALISER RAPIDEMENT VOS VÊTEMENTS PROFESSIONNELS.

LE CONCEPT

Molinel vous permet de personnaliser rapidement vos vêtements professionnels grâce à la pose de bandes colorées et rétro-réfléchissantes. Molinel met à votre disposition un très large choix de possibilités.

LES BANDES DE TISSUS :

13 couleurs - 2 largeurs - un support PC 245 grs pour une tenue parfaite des couleurs.

LES BANDES RÉTRO-RÉFLÉCHISSANTES :

couleur gris argent - 2 largeurs (30 et 50 mm) qualité certifiée EN 20471.

LES AVANTAGES

Avec CHRONOBANDE vous déclinez vos vêtements professionnels selon vos propres codes couleurs, à partir des gammes de notre catalogue. Délai de réalisation sous 10 jours* (*10 jours ouvrables à partir de la validation de commande) CHRONOBANDE vous apporte le plus sécurité Molinel avec les bandes rétro-réfléchissantes permettant une visibilité accrue et par temps sombre.



LES VÊTEMENTS DES LIGNES OPTIMAX ET BASIQUE SONT COMPATIBLES CHRONOBANDE. VOUS LES RETROUVEREZ DANS CE CATALOGUE GRÂCE À CE PICTO.

Info conseil Molinel

La présence éventuelle de bandes rétro-réfléchissantes sur le vêtement, ne permet pas de signaler visuellement la présence de l'utilisateur au sens de la norme EN 20471

MODE L'EMPLOI

Sélectionnez les produits catalogue compatibles "Chronobande" et composez votre vestiaire.

FAITES VOTRE CHOIX ET COCHEZ :

LA LOCALISATION

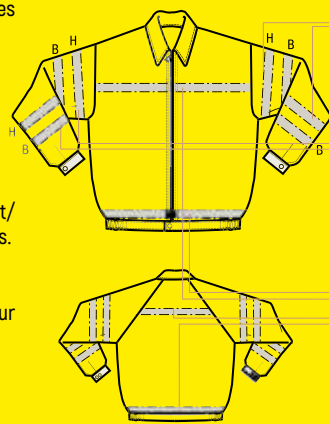
bandes manches, corps et/ou jambes droite et/ou gauche brassards et/ou poignets devant, dos.

LE NOMBRE

simple ou double /// LE SUPPORT > tissu couleur en indiquant le code ou rétro-réfléchissant.

LA LARGEUR DE BANDE

10 mm, 30 mm, 50 mm *.



BANDES MANCHES	
<input checked="" type="checkbox"/> GAUCHE	<input type="checkbox"/> Poignet <input type="checkbox"/> Brassards <input type="radio"/> Simple ou <input type="checkbox"/> Double
<input type="radio"/> Tissu 30 mm	Couleur bande haut (H) <input type="text"/>
	Couleur bande bas (B) <input type="text"/>
OU	<input type="checkbox"/> Rétro-réfléchissant <input type="radio"/> 30 mm ou <input type="radio"/> 50 mm
<input checked="" type="checkbox"/> DROITE	<input type="checkbox"/> Poignet <input type="checkbox"/> Brassards <input type="radio"/> Simple ou <input type="checkbox"/> Double
<input type="radio"/> Tissu 30 mm	Couleur bande haut (H) <input type="text"/>
	Couleur bande bas (B) <input type="text"/>
OU	<input type="checkbox"/> Rétro-réfléchissant <input type="radio"/> 30 mm ou <input type="radio"/> 50 mm
BANDES CORPS	
<input checked="" type="checkbox"/> DEVANT	<input type="checkbox"/> Haut <input type="checkbox"/> Bas
<input checked="" type="checkbox"/> DOS	<input type="checkbox"/> Haut <input type="checkbox"/> Bas
<input type="checkbox"/> Tissu	<input type="radio"/> 10 mm ou <input type="radio"/> 30 mm Couleur <input type="text" value="JAUN."/>
OU	<input type="checkbox"/> Rétro-réfléchissant <input type="radio"/> 30 mm ou <input type="radio"/> 50 mm

* largeur 50mm uniquement pour les bandes rétro-réfléchissantes
* Pose possible d'une seule bande sur le haut de manche.
* Pas de pose bandes possible au bas du blouson Pour les vêtements : - 1507 3291 - 1507 2351 - 1538 0261

MARQUAGES

Molinel *Molinel* MOLINEL

LE CONCEPT

Lettres brodées, broderies, transferts ou thermocollables, Molinel vous propose un service de marquage de vos vêtements professionnels adapté à vos besoins. Molinel a sélectionné ces produits pour répondre au plus près aux exigences professionnelles et notamment du point de vue de l'entretien. Nos services maîtrisent parfaitement toutes ces techniques et Molinel vous conseille et vous assiste dans votre projet.

LES AVANTAGES

Chaque marquage offre de nombreuses possibilités et avantages propres aux techniques utilisées : aspect relief qualitatif, application sur produit fini, souplesse du vêtement préservée, motifs détournés, précision du motif à reproduire...

SÉLECTIONNEZ LE PROCÉDÉ DE MARQUAGE

Indiquez la localisation, les dimensions et les couleurs. Joindre un document à l'échelle, au trait en noir et blanc, en indiquant les emplacements des couleurs, leur nom et leur référence. (une maquette papier couleur Pantone® vous sera transmise avant l'exécution si vous le souhaitez, délai supplémentaire de 3 jours).

MARQUAGES		LOCALISATION
PROCS <input type="radio"/> LETTRES BRODÉES Au dessus de la poche poitrine Types d'écritures <input type="radio"/> I <input type="radio"/> II <input type="radio"/> III <input type="radio"/> IV <input type="radio"/> V <input type="radio"/> VI Couleur de la broderie <input type="text"/> Texte 1 ^{ère} ligne <input type="text"/> Texte 2 ^{ème} ligne <input type="text"/> (25 caractères et espaces maximum, majuscule et minuscule) Nombre de lettres : <input type="text"/>		<input checked="" type="checkbox"/> Droite <input type="checkbox"/> OU <input type="checkbox"/> Gauche <input type="checkbox"/> A. Au dessus d'une poche poitrine <input type="checkbox"/> B. Sur poche poitrine <input type="checkbox"/> C. Brassard <input type="checkbox"/> D. Dossard
<input type="checkbox"/> BRODERIES (ÉCUSSON BROS) Couleur du tissu de fond <input type="text"/> Marquages fournis par le client <input type="checkbox"/> oui <input type="checkbox"/> non Surface : Hauteur...X Largeur...=...cm ²		
<input type="checkbox"/> TRANSFERTS Document - logo joint <input type="checkbox"/> oui <input type="checkbox"/> non Couleur 1 <input type="text"/> 4 ^{ème} et 5 ^{ème} uniquement possible pour broderie Couleur 2 <input type="text"/> Couleur 4 <input type="text"/> Couleur 3 <input type="text"/> Couleur 5 <input type="text"/>		
<input type="checkbox"/> THERMOCOLLABLES <input type="checkbox"/> Support tissu <input type="checkbox"/> Support plastique		

PORTE BADGES

PERSONNALISEZ VOS VÊTEMENTS PROFESSIONNELS.

LE CONCEPT

Pour personnaliser vos vêtements, Molinel vous propose la pose de porte-badge. Nos trois types de porte-badge permettent de loger un badge standard (format carte de crédit).

1. PORTE-BADGE FILM PVC,
cousu avec ouverture sur le côté.

2. PORTE-BADGE TISSU
avec ou sans fenêtre PVC thermocollé,
fermeture par le haut avec velcro.

3. PORTE-BADGE TISSU
FINITION BOURDON COUSU,
fermeture par le haut avec velcro.

LES AVANTAGES

Les porte-badges 1 et 2 sont disponibles à partir d'une pièce, le porte-badge 3 à partir de 50 pièces. Selon vos besoins, vous dotez votre vêtement d'un moyen pratique et efficace de reconnaissance.



MODE L'EMPLOI

01

Sélectionnez vos produits catalogue et composez votre vestiaire.

02

Sélectionnez le type de porte-badge

03

Faites un choix de couleurs

PORTE BADGE	
<input type="checkbox"/> AJOUTER	<input type="checkbox"/> CONTRASTER
<input type="radio"/> Porte-badge Film PVC	
<input type="radio"/> Porte-badge tissu avec fenêtre PVC	<input type="radio"/> Porte-badge tissu contrasté avec fenêtre PVC
<input type="radio"/> ou SANS	<input type="radio"/> ou SANS
<input type="radio"/> Porte-badge tissu finition bourdon	<input type="radio"/> Porte-badge tissu contrasté finition bourdon
LOCALISATION	
<input checked="" type="checkbox"/> Droite	OU <input type="checkbox"/> Gauche
<input type="checkbox"/> Sur poche poitrine	OU <input checked="" type="checkbox"/> Sur devant simple

EASY SELF

LE CONCEPT QUI VOUS PERMET DE CONSTRUIRE UN VÊTEMENT ADAPTÉ.



LE CONCEPT

Le vêtement professionnel c'est aussi un vecteur de communication par lequel vous valorisez l'image de votre entreprise, quelle que soit son activité ou sa taille. Pour répondre à ce besoin, Molinel a développé le concept Easy Self, simple et très complet. Grâce au savoir-faire et à l'expérience de Molinel, avec Easy Self, vous avez la garantie d'un vêtement qui porte les valeurs de votre entreprise.

UN ENGAGEMENT SUR DES DÉLAIS EXPRESS GARANTIS :

- Confirmation de votre commande et du délai de livraison : 48h
- Croquis de visualisation de vos modèles : 72h
- Livraison délai garanti : délai moyen 8 semaines (après commande définitive)

UNE CONSTRUCTION SIMPLE



CHANGER



AJOUTER



CONTRASTER

UN CHOIX D'OPTIONS EXCEPTIONNEL

- Plus de 50 options de construction
- 14 couleurs de tissus
- 2 compositions : coton polyester 60/40, polyester coton 65/35



TOUS LES TISSUS EASY SELF ET LEURS CARACTÉRISTIQUES POUR ASSOCIER ET VISUALISER LES COULEURS.

LE MODE D'EMPLOI

01


Sélectionnez les produits qui composeront votre vestiaire.

02

Construisez vos vêtements adaptés : choisissez les options et cochez les cases*.

03

Faxez votre demande en indiquant taille et quantités.



SÉLECTIONNEZ LA BASE :

manches montées ou manches marteau.
Déterminez le support : composition, coloris.

CHOISISSEZ VOS OPTIONS DE CONSTRUCTION :

cols, empiècements, poignets, poches, adaptés à votre métier.

CHOISISSEZ VOS OPTIONS DE BANDES

ET DE PASSEPOILS :

indiquez la localisation, le nombre (simple, double), la largeur, le support tissu ou rétro-réfléchissant.

DÉPARTEMENT GRANDS COMPTES

SOLUTIONS VÊTEMENTS PROFESSIONNELS.

LE VÊTEMENT PROFESSIONNEL EST TENDANCE !

Outil de communication, il doit refléter votre entreprise, la positionner et afficher vos codes. Notre bureau de style ciblera des études créatives inédites qui sauront revendiquer vos valeurs et l'adhésion de tous pour une image unique.

Fiabilité, un maître mot : déployer votre programme de vêtements professionnels, c'est compter sur l'expertise et la fiabilité d'un partenaire.

Nos équipes et leurs compétences multiples vous garantiront la réalisation de toutes les étapes de

votre projet, au travers d'une méthode et de processus éprouvés. Analyse de vos besoins, rationalisation, optimisation des coûts, maîtrise des procédés industriels textiles, dotation individuelle, solutions logistiques : autant de savoir-faire qui seront mis à la disposition de la réussite de votre projet d'habillement professionnel.

Avec MOLINEL vous disposez de l'atout et de l'expérience d'une marque reconnue pour son exceptionnelle capacité d'innovation et de fiabilité depuis plus de 150 ans.

146

L'ESPRIT D'INNOVATION : UN BUREAU DE STYLE INTÉGRÉ

Faire naître un projet vêtements professionnels, c'est comprendre et savoir traduire vos attentes en termes d'usage, de métiers, d'image, de communication d'entreprise.

Notre bureau de style intégré interviendra dans le cadre d'une méthodologie éprouvée.

MOLINEL, PAR CETTE APPROCHE CONJOINTE CRÉATIVE ET TECHNIQUE, GARANTIRA À VOS ÉQUIPES ET À VOTRE ENTREPRISE UNE IDENTITÉ FORTE ET UNIQUE

UNE MÉTHODE AU SERVICE DE L'EXPERTISE ET DE LA FIABILITÉ

Molinel apporte une réponse globale à travers différentes compétences qui garantiront la réussite de votre programme vêtement image.

Notre démarche : proposer une méthode unique qui nous permet de gérer toutes les étapes de votre projet.

CELLE-CI REPOSE SUR 5 PILIERS : ÉCOUTER, IMAGINER, CONCEVOIR, RÉALISER, DISTRIBUER.




147

NOTRE DÉMARCHE DÉVELOPPEMENT DURABLE

MOLINEL A ENGAGÉ DEPUIS PLUSIEURS ANNÉES UNE DÉMARCHE VOLONTAIRE DE PROGRÈS EN MATIÈRE DE DÉVELOPPEMENT DURABLE. ELLE FAIT AUJOURD'HUI PARTIE INTÉGRANTE DE SES VALEURS D'ENTREPRISE. LA SÉCURITÉ DE SES CONSOMMATEURS, AINSI QUE SA RESPONSABILITÉ SOCIALE ET ENVIRONNEMENTALE, SONT AU CŒUR DE SES PRÉOCCUPATIONS.

DEPUIS 2006, DATE DE L'ENGAGEMENT DE MOLINEL DANS LE PROGRAMME PRÉCURSEUR EN MATIÈRE DE DÉVELOPPEMENT DURABLE INTITULÉ FIBRE CITOYENNE 26 000 PORTÉ PAR L'ONG YAMANA, DE NOMBREUSES ACTIONS CONCRÈTES ONT ÉTÉ ENTREPRISES. CETTE DÉMARCHE SE RÉVÉLERA D'AUTANT PLUS PROFITABLE QU'ELLE SERA SOUTENUE PAR L'ENSEMBLE DES ACTEURS DE LA CHAÎNE.

NOS ENGAGEMENTS

- Répondre aux exigences Qualité et Développement Durable de nos clients
- Recycler nos déchets et protéger l'environnement
- Sensibiliser nos partenaires commerciaux au Développement Durable
- Promouvoir le commerce équitable
- Assurer bien-être et sécurité à nos collaborateurs
- Protéger les utilisateurs
- Garantir le respect des conditions de travail
- Adopter une politique d'achat responsable et encourager nos fournisseurs et sous-traitants à s'inscrire dans une démarche développement Durable
- Optimiser les flux logistiques
- Se mobiliser en faveur de la biodiversité

PARTAGÉE, CETTE DÉMARCHE N'AURA QUE PLUS DE SENS. **FAISONS ROUTE ENSEMBLE...**

FOCUS SUR NOS ACTIONS

- Nous sommes certifiés ISO 9001 depuis 2000.
- Nous adhérons au programme Fibre Citoyenne 26000 depuis 2006.
- Nous sommes certifiés Flo-Cert depuis 2009.
- Le Groupe Alsico France, auquel appartient MOLINEL, a signé, en mai 2014, le Pacte Mondial des Nations Unies.
- Nous assurons la protection des utilisateurs de nos vêtements et la protection de l'environnement en sélectionnant des matières premières labélisées Dekotex 100. 98% de nos tissus sont certifiés Oekotex.
- Nous intégrons des critères RSE dans la sélection de nos fournisseurs.

- Nous encourageons nos fournisseurs à s'inscrire dans une démarche RSE en co-signant une charte développement durable.
- La collecte de nos papiers de bureau et cartouches est réalisée par une entreprise employant des personnes en cours de réinsertion sociale.
- Nous réutilisons les cartons provenant des sites de fabrication. Les cartons hors d'usage sont collectés et recyclés par un partenaire extérieur.
- Depuis 2011, nous proposons le dispositif Objectif 2^{ème} Vie, filière de recyclage des vêtements professionnels.

- Nous sélectionnons des transporteurs formant leurs chauffeurs à l'éco-conduite.
- Nous limitons les transports aériens et optimisons le remplissage des containers.
- Nous sommes attentifs aux flux provenant de nos sites de fabrication.
- Depuis 2018, nous accueillons des ruches sur notre site de Frelinghien.
- Nos espaces verts sont entretenus par une entreprise adaptée (ESAT).

OBJECTIF 2^{ÈME} VIE



UN SERVICE PROPOSÉ PAR VOTRE DISTRIBUTEUR AGRÉÉ ET LES SOCIÉTÉS DU GROUPE ALSICO FRANCE POUR CONTRIBUER À LA PROTECTION DES RESSOURCES PLANÉTAIRES.

NE JETEZ PLUS VOS VÊTEMENTS PROFESSIONNELS USAGÉS, PARTICIPEZ À LEUR RECYCLAGE AVEC OBJECTIF 2^{ÈME} VIE

L'AVENIR DE LA PLANÈTE EST L'AFFAIRE DE TOUS

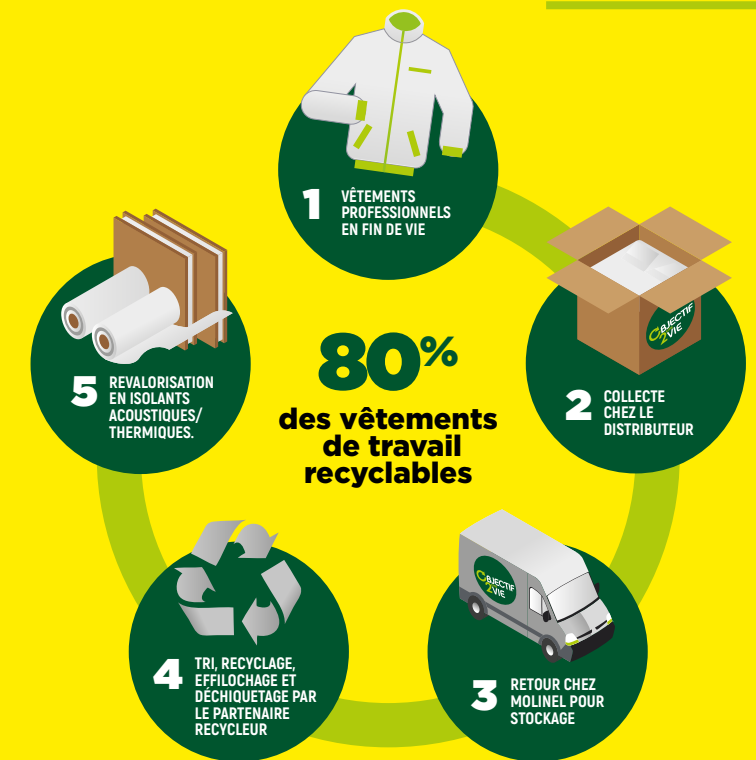
En tant que porteurs, vous êtes aussi concernés, et gérer avec responsabilité les effets de vos activités sur les hommes et l'environnement relève sans doute de plus en plus de vos priorités. Objectif 2^{ème} Vie est un dispositif qui vous permet de faire recycler vos vêtements de travail usagés. Vous participez ainsi à la préservation de la planète et de ses ressources naturelles ...

COMMENT ?

Avec OBJECTIF 2^{ème} VIE : un service global de collecte et de revalorisation des vêtements professionnels en fin de vie proposé par Molinel.

POUR QUI ?

Pour VOUS... qui souhaitez concrétiser votre démarche éthique et votre engagement fort au service du développement durable.



QUE DEVIENNENT LES VÊTEMENTS DE TRAVAIL ET DE PROTECTION CONFIÉS À VOTRE DISTRIBUTEUR AGRÉÉ OBJECTIF 2^{ÈME} VIE ?

80 % d'entre eux sont recyclés en isolants acoustiques/thermiques. 20 % d'entre eux font l'objet d'une revalorisation énergétique*. Le dispositif objectif 2^{ème} vie s'occupe de 100 % de vos vêtements de travail !

LES SERVICES EN PLUS

Pour les produits non recyclables (EPI, vêtements haute visibilité, tenues retardateur de feu, parka ou tout autre équipement conçu dans un tissu traité) et en l'absence de solutions techniques sur le marché, nous vous proposons un circuit de revalorisation énergétique.

LE PRINCIPE ?

Lorsque vous rapportez vos vêtements de travail et vos EPI chez votre distributeur, pensez à les trier ! Ces 2 familles de produits n'intègrent pas le même circuit :

- Les vêtements de travail 100 % coton - coton/polyester - polyester/coton intègrent le circuit « Recyclage matière ».
- Les EPI/vêtements de protection participent à la filière de « Revalorisation énergétique ».

SERVICES + ET MERCHANDISING

MOLINEL, CE SONT DES VÊTEMENTS PROFESSIONNELS, BIEN SÛR. C'EST AUSSI UNE SÉRIE DE SERVICES +, POUR

**TOUJOURS
+ DE QUALITÉ**

**TOUJOURS +
DE TECHNICITÉ**

**TOUJOURS + DE
SATISFACTION CLIENT.**



150

LES + CONSEILS

Quelles sont les caractéristiques de cette matière ?
Comment s'entretient ce vêtement ?
Comment s'appliquent les normes européennes ?
Quelles professions sont concernées ?

Pour en savoir plus, les spécialistes Molinel répondent au **03.20.38.70.00.**

LE + COMMUNICATION

Des produits emballés individuellement sous pochettes, plastiques, un étiquetage clair, des présentoirs...

Pour toute demande de supports de communication, Molinel répond **03.20.38.70.00.**

LE + RÉSEAU

Les gammes Molinel sont commercialisées par un réseau de distributeurs, partout en France. C'est la garantie de trouver des vêtements professionnels près de chez soi... C'est aussi l'esprit d'équipe d'un grand réseau.

Pour connaître le distributeur le plus proche, Molinel répond **03.20.38.70.00.**

Molinel



molinel.com

BIEN CHOISIR SA TAILLE

LES MESURES DOIVENT ÊTRE PRISES DIRECTEMENT SUR LE CORPS, SANS SERRER.

POUR LES VÊTEMENTS HOMME VÊTEMENTS HAUTS

VESTE, BLOUSON, BLOUSE : commander la taille correspondant à la plus grande de vos mensurations tour de poitrine ou tour de taille.

A	TOUR DE POITRINE EN CM	72	76	80	84	88	92	96	100	104	108	112	116	120	124	128	132	136	140
		32	34	36	38	40	42	44	46	48	50	52	54	56	58	60	62	64	66
TAILLE À COMMANDER		-0	0		1		2		3		4		5		6		7		
		XXS	XS		S		M		L		XL		XXL		3XL		4XL		
ÉQUIVALENCES	FR/IT/ES/PT/NL/CS/D/NL/BE/PL/SK/HU/CZ	36	38	40	42	44	46	48	50	52	54	56	58	60	62	64	66	68	70
	GB	12	14	15	34R	36R	38R	40R	42R	44R	46R	48R	50R	52R	54R	56R	58R	60R	

VÊTEMENTS BAS

PANTALON, COTTE : commander la taille correspondant à la plus grande de vos mensurations tour taille ou de bassin.

A	TOUR DE POITRINE EN CM	72	76	80	84	88	92	96	100	104	108	112	116	120	124	128	132	136	140
	B	TOUR DE TAILLE EN CM	64	68	72	76	80	84	88	92	96	100	104	108	112	116	120	124	128
C	TOUR DE BASSIN EN CM	85	88	91	94	97	100	103	106	109	112	115	118	121	124	127	130	133	136
		32	34	36	38	40	42	44	46	48	50	52	54	56	58	60	62	64	66
TAILLE À COMMANDER		-0	0		1		2		3		4		5		6		7		
		XXS	XS		S		M		L		XL		XXL		3XL		4XL		
ÉQUIVALENCES	FR/IT/ES/PT/NL/CS/D/NL/BE/PL/SK/HU/CZ	32	34	36	38	40	42	44	46	48	50	52	54	56	58	60	62	64	66
	GB	12	14	15	34R	36R	38R	40R	42R	44R	46R	48R	50R	52R	54R	56R	58R	60R	

COMBINAISON : commander la taille correspondant à la plus grande de vos mensurations tour de poitrine ou tour de bassin (voir tableau ci-dessus). Pour déterminer le choix de l'entrejambe 78 ou 84 cm, prendre en compte votre longueur de buste. (exemple: pour une taille 2 vous avez le choix entre une longueur de buste de 77cm - E/J 78 - ou de 81cm - E/J 84 -

ENTREJAMBE 78 cm (D)

TAILLE CHOISIE	-0	0	1	2	3	4	5	6	7
E BUSTE EN CM	71	73	75	77	79	81	83	85	87

ENTREJAMBE 84 cm (D)

TAILLE CHOISIE	-0	0	1	2	3	4	5	6	7
E BUSTE EN CM	75	77	79	81	83	85	87	89	91

POUR LES VÊTEMENTS FEMME

BLOUSE : commander la taille correspondant à la plus grande de vos mensurations tour de poitrine, tour de taille ou tour de hanches.

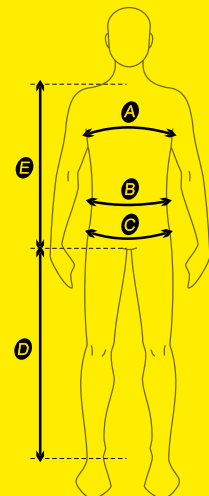
CHEMISIER : commander la taille correspondant à votre tour de poitrine.

JUPE : commander la taille correspondant à la plus grande de vos mensurations tour de taille ou tour de hanches.

A	TOUR DE POITRINE EN CM	88	92	96	100	104	108	114	120	126	132	138	144	150
B	TOUR DE TAILLE EN CM	68	72	76	80	84	88	96	104	112	120	128	136	144
C	TOUR DE BASSIN EN CM	96	100	104	108	112	116	122	128	134	140	146	152	158
	TAILLE À COMMANDER	38	40	42	44	46	48	50	52	54	56	58	60	62

Document non contractuel, sous réserves d'erreurs ou d'omissions. Réserve de modifications : dans le but d'améliorer ses modèles, Molinel se réserve le droit de les modifier sans préavis. Tous droits réservés Molinel.

INFO CONSEIL



A LE TOUR DE POITRINE
Il doit être mesuré à l'endroit le plus fort.

B LE TOUR DE TAILLE
Il doit être mesuré bien horizontalement au creux de la taille.

C LE TOUR DE BASSIN
Il doit être mesuré à l'endroit le plus fort.

D L'ENTREJAMBE
Elle doit être mesurée de l'entrejambe à la cheville

E LA HAUTEUR DE BUSTE
Elle doit être mesurée de la 5ème cervicale à l'entrejambe.

151

Molinel

RÉF.	MODÈLES	COLORIS	PAGES	RÉF.	MODÈLES	COLORIS	PAGES
28172653158	VESTE INVICT5S+	MARINE	24	30400261001	COMBINAISON BASIQUE	BLANC	73
28182351044	BLOUSON HV LUKLIGHT	ORANGE/GRIS	12	30400261155	COMBINAISON BASIQUE	BUGATTI	124
28182351158	BLOUSON HV LUKLIGHT	ORANGE/MARINE	12	31252351026	COMBINAISON DYNAMIUM	GRIS/MARINE	107
28213201279	BLOUSON MATELASSÉ CONTACT	NOIR	84-137	31252351172	COMBINAISON DYNAMIUM	BL ACIER/MARIN	107
28272351026	COTTE DYNAMIUM	GRIS/MARINE	107	32432351028	COMBINAISON MILLIUM	BLEU/GRIS BÉTON	115
28272351172	COTTE DYNAMIUM	BLEU ACIER/MARINE	107	32442351044	COMBINAISON MILLIUM	CARBONE/G BÉTON	115
28352351001	VESTE WHITE & PRO	BLANC/GRIS	66	32744101026	COMBINAISON G-ROK	GRIS/CARBONE/ORAN	63
28362351001	GILET MATELASSÉ WHITE & PRO	BLANC	69	32744101232	COMBINAISON G-ROK	VERT NAT/CARB/ORA	81
28372351001	GILET ÉTÉ WHITE & PRO	BLANC/GRIS	69	33600061001	BLOUSE HOMME	BLANC - BOUTONS	129
28952351028	COTTE MILLIUM	BLEU/GRIS BÉTON	115	33600071156	BLOUSE HOMME	GAULOIS - BOUTONS	129
28952351044	COTTE MILLIUM	CARBONE/GRIS BÉTON	115	34162671001	BLOUSE DUOTEX	BLANC	129
29162351001	COTTE DECOTEC 2R	BLANC/GRIS PALE	71	34162671164	BLOUSE DUOTEX	BLEU ROY	129
29352351044	COMBI DG HV LUKLIGHT	JAUNE/GRIS	15	34283291901	BLOUSE CONFORT	BLANC	129
29352351158	COMBI DG HV LUKLIGHT	JAUNE/MARINE	15	34283291921	BLOUSE CONFORT	VERT	129
29352351168	COMBI DG HV LUKLIGHT	JAUNE/BLADE BLUE	15	34283291922	BLOUSE CONFORT	VERT BOUTEILLE	129
29352351215	COMBI DG HV LUKLIGHT	JAUNE/VERT ALPIN	15	34283291926	BLOUSE CONFORT	GRIS	129
29402653037	COMBINAISON INVICT5S+	CHARCOAL	25	34283291956	BLOUSE CONFORT	GAULOIS	129
29402653158	COMBINAISON INVICT5S+	MARINE	25	34293291026	BLOUSE DYNAMIUM	GRIS/MARINE	107
29422351044	COMBI DG HV LUKLIGHT	ORANGE/GRIS	15	34293291026	BLOUSE DYNAMIUM	GRIS/MARINE	127
29422351158	COMBI DG HV LUKLIGHT	ORANGE/MARINE	15	34293291172	BLOUSE DYNAMIUM	BLEU ACIER/MARINE	107
30102351158	COMBINAISON OPTIMAX C/P	MARINE	118	34293291172	BLOUSE DYNAMIUM	BLEU ACIER/MARINE	127
30102351213	COMBINAISON OPTIMAX C/P	VERT ALPIN	118	34303291026	BLOUSE TEC CONTROL	GRIS/ROUGE BLEU	127
30102351921	COMBINAISON OPTIMAX C/P	VERT	118	34942351028	BLOUSE MILLIUM	BLEU/GRIS BÉTON	115
30102351926	COMBINAISON OPTIMAX C/P	GRIS	118	34942351028	BLOUSE MILLIUM	BLEU/GRIS BÉTON	127
30102351954	COMBINAISON OPTIMAX C/P	BLEU AZUR	118	34952351044	BLOUSE MILLIUM	CARBONE/GRIS BÉTON	115
30102351956	COMBINAISON OPTIMAX C/P	GAULOIS	118	34952351044	BLOUSE MILLIUM	CARBONE/GRIS BÉTON	127
30103291279	COMBINAISON OPTIMAX P/C	NOIR	122	34970061001	BLOUSE HOMME	BLANC - PRESSIONS	129
30103291921	COMBINAISON OPTIMAX P/C	VERT	122	34970071156	BLOUSE HOMME	GAULOIS - PRESSIONS	129
30103291926	COMBINAISON OPTIMAX P/C	GRIS	122	35599999279	TEE SHIRT SPOTROK	NOIR	65
30103291956	COMBINAISON OPTIMAX P/C	GAULOIS	122	35609999026	TEE SHIRT SPOTROK	GRIS CHINÉ	65
30103291958	COMBINAISON OPTIMAX P/C	MARINE	122	35669999044	PARKA G-ROK	GRIS/CARBONE	62-134
30282351926	COMBINAISON PLEIN AIR C/P	GRIS	83	35812652037	GILET MATELASSÉ B-STRONG	CHARCOAL	55-109
30282351956	COMBINAISON PLEIN AIR C/P	GAULOIS	83	35822351001	COTTE WHITE & PRO	BLANC/GRIS	69
30282351916	COMBINAISON PLEIN AIR P/C	ROUGE	83	41552121001	BLOUSE DROITE PRESSIONS FEMME		128
30282351921	COMBINAISON PLEIN AIR P/C	VERT	83	41980131001	BLOUSE FEMME		128
30282351926	COMBINAISON PLEIN AIR P/C	GRIS	83	GN08P	PLAQUES DE PROTECTION		
30282351956	COMBINAISON PLEIN AIR P/C	GAULOIS	83				



**DESIGN
PROTECTION
ERGONOMIE
RÉSISTANCE**

**WORK
WEAR**
molinel

**CUISINE
SERVICE
METIERS
DE BOUCHE**
molinel

**FABRICATION
SPÉCIALE**
molinel

**COLLECTION
FEMME
HASSON**
molinel


alsico group[^]

BP. 60 002
18 RUE DU PONT ROUGE - FRELINGHIEN
59557 COMINES CEDEX - FRANCE
TÉL : 03 20 38 70 00
FAX : 03 20 38 70 38

molinel.com

